


# 投資信託説明書 (交付目論見書)

使用開始日 2018.9.11



## ワールド・ビューティー・オープン (為替ヘッジあり) (為替ヘッジなし)

追加型投信／内外／株式

※ご購入に際しては、本書の内容を十分にお読みください。

ファンド	商品分類			属性区分				
	単位型・追加型	投資対象地域	投資対象資産 (収益の源泉)	投資対象資産	決算頻度	投資対象地域	投資形態	為替ヘッジ
為替ヘッジあり	追加型	内外	株式	その他資産 (投資信託証券) (株式 一般)	年2回	グローバル (日本を含む)	ファミリー ファンド	あり(フルヘッジ)
為替ヘッジなし								なし

※属性区分に記載している「為替ヘッジ」は、対円での為替リスクに対するヘッジの有無を記載しています。

※商品分類および属性区分の内容については、一般社団法人投資信託協会のホームページ(<http://www.toushin.or.jp/>)をご覧ください。

- 本書は、金融商品取引法第13条の規定に基づく目論見書です。
- ファンドに関する投資信託説明書(請求目論見書)を含む詳細な情報は、委託会社のホームページで閲覧、ダウンロードできます。
- 本書には、約款の主な内容が含まれていますが、約款の全文は請求目論見書に掲載されています。
- ファンドの商品内容に関して重大な変更を行う場合には、投資信託及び投資法人に関する法律に基づき事前に受益者の意向を確認します。
- ファンドの財産は、信託法に基づき受託会社において分別管理されています。
- 請求目論見書は、販売会社にご請求いただければ当該販売会社を通じて交付いたします。(請求目論見書をご請求された場合は、その旨をご自身で記録しておくようお願いいたします。)

この目論見書により行う「ワールド・ビューティー・オープン(為替ヘッジあり)」、「ワールド・ビューティー・オープン(為替ヘッジなし)」の募集については、委託会社は、金融商品取引法第5条の規定により有価証券届出書を2018年9月10日に関東財務局長に提出しており、2018年9月11日に効力が生じております。

### 委託会社:三菱UFJ国際投信株式会社

ファンドの運用の指図等を行います。

金融商品取引業者:関東財務局長(金商)第404号

設立年月日:1985年8月1日

資本金:20億円

運用投資信託財産の合計純資産総額

13兆7,438億円  
(2018年6月29日現在)

ホームページアドレス

<https://www.am.mufg.jp/>

お客さま専用フリーダイヤル

0120-151034 (受付時間:営業日の9:00~17:00)

### 受託会社:三菱UFJ信託銀行株式会社

ファンドの財産の保管・管理等を行います。

## 美の追求をパフォーマンスの追求に

美を追求し、  
美の追求に資すると考えられる製品やサービスを提供する企業は、  
今後の市場拡大の恩恵を享受することができる企業であると、  
三菱UFJ国際投信は考えています。

わたしたちの掲げる  
「美の追求をパフォーマンスの追求に」は、  
こうした考えに基づく運用成果を、  
投資家の皆さまへお届けしたい、  
という気持ちの表れでもあります。

いつの時代の人々も追い求めてきた  
ボーダレスかつ永続的な美というテーマに基づき、  
当ファンドが皆さまのお役に立てるよう、運用に努めてまいります。

2017年7月

三菱UFJ国際投信

# ファンドの目的・特色

## ファンドの目的

日本を含む世界各国の株式を実質的な主要投資対象とし、中長期的な値上がり益の獲得をめざします。

## ファンドの特色

特色

1

日本を含む世界各国のビューティー・ビジネス関連企業の株式を主要投資対象とします。

◆当ファンドにおいて、ビューティー・ビジネス関連企業とは、委託会社の視点において、「人の美しさ」の向上に寄与する事業などを行い、今後の美容関連市場における成長の恩恵を享受すると考えられる企業をいいます。

※実際の運用はワールド・ビューティー・マザーファンドを通じて行います。

## 投資における“美”の視点

### 魅せる

本来の美しさを  
より際立たせて表現する  
“魅せる”  
という視点

・メイキャップ  
・フレグランス  
など



### 磨く

本来の美しさを  
維持・向上させる  
“磨く”  
という視点

・スキンケア  
・ヘアケア  
・オーラルケア  
・サプリメント  
・美容機器  
など



### 支える

新たな美しさの研究や  
サービスの提供など、  
様々な角度から美を  
“支える”  
という視点

・研究開発  
・美容情報サービス  
・化粧品販売  
チェーン  
・医療機器  
・アンダーウェア  
など

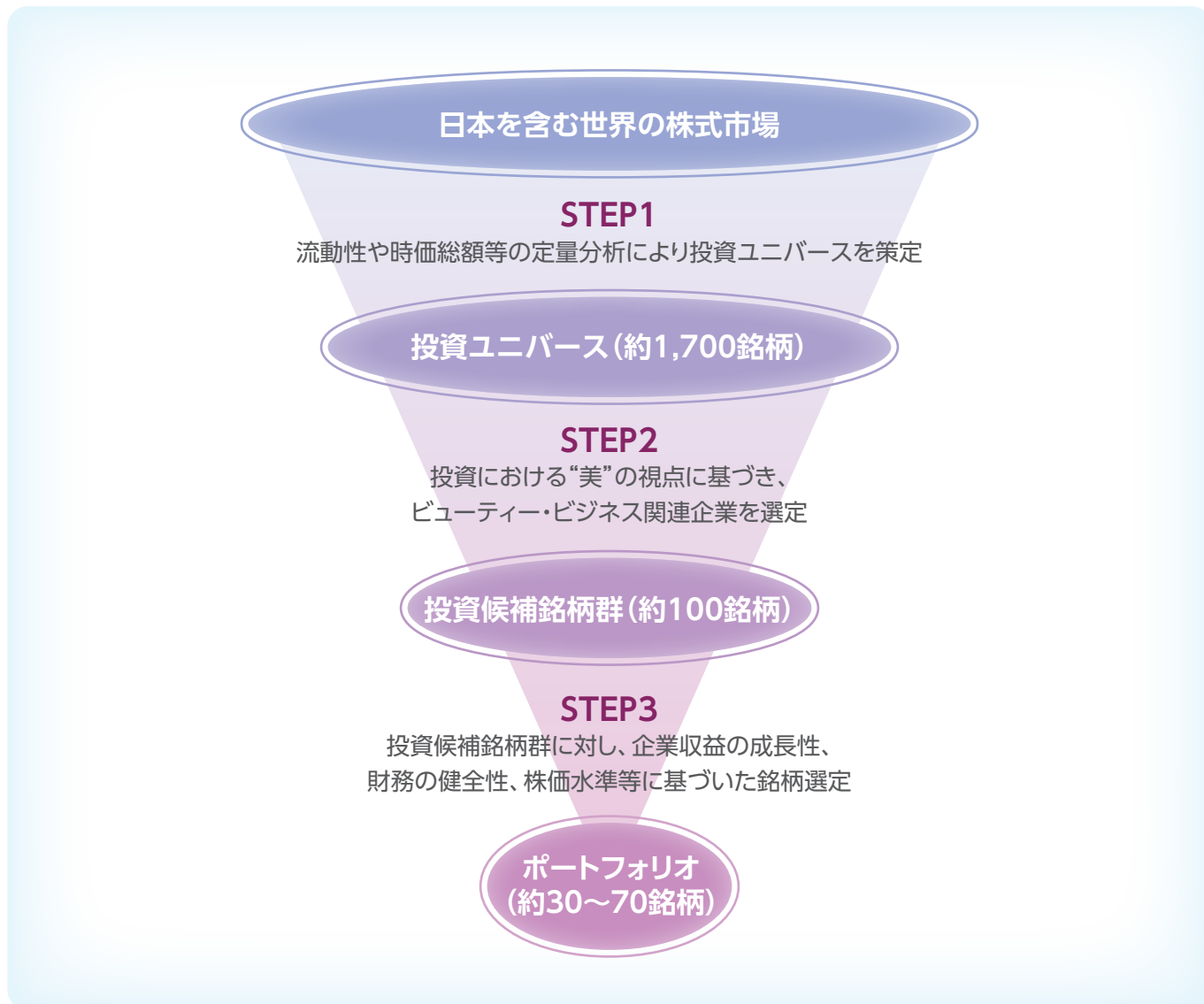




株式への投資にあたっては、企業収益の成長性、財務の健全性、株価水準等を考慮して、銘柄選定を行います。

◆ 投資候補銘柄およびポートフォリオの組入銘柄については、適宜見直しを行います。

## ■ 運用プロセス



※ 上記は銘柄選定の視点を示したものであり、すべてを網羅するものではありません。また、実際にファンドで投資する銘柄の将来の運用成果等を示唆・保証するものではありません。上記プロセスは、今後変更されることがあります。

※ 委託会社に関する「運用担当者に係る事項」については、委託会社のホームページ(<https://www.am.mufg.jp/corp/operation/fm.html>)をご覧ください。

### 特色3

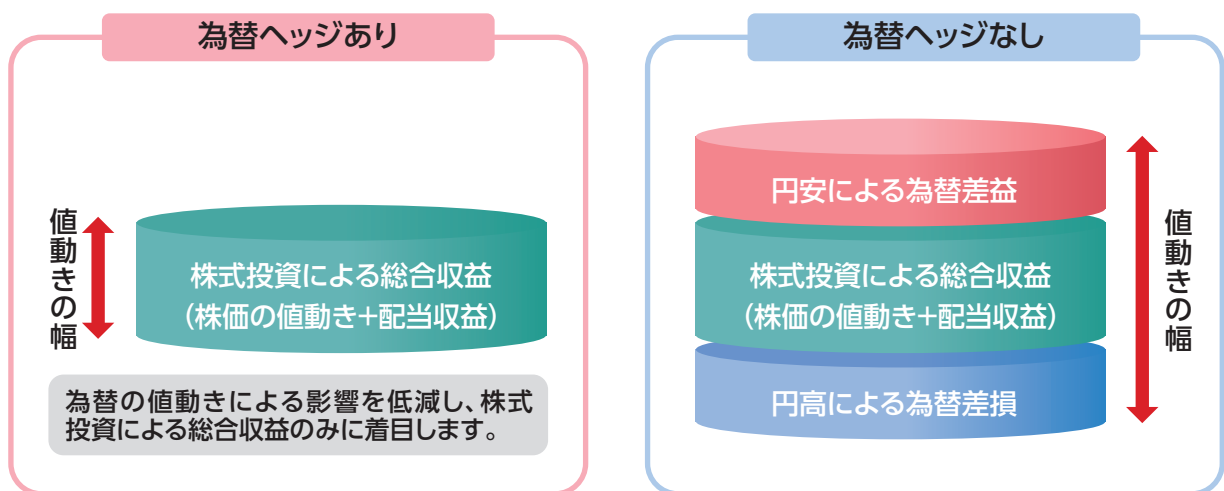
為替ヘッジの有無により、(為替ヘッジあり)、(為替ヘッジなし)が選択できます。

- ◆ (為替ヘッジあり)は、組入外貨建資産について、原則として為替ヘッジを行い、為替変動リスクの低減をはかります。なお、為替ヘッジが困難な一部の通貨については、当該通貨との相関等を勘案し、他通貨による代替ヘッジを行う場合があります。
- ◆ (為替ヘッジなし)は、組入外貨建資産について、原則として為替ヘッジを行いませんので、為替相場の変動による影響を受けます。

#### 為替ヘッジの活用

為替予約取引を活用し為替ヘッジを行うことにより、為替ヘッジをしなかった場合と比較して安定した値動きが期待されます。ただし、為替ヘッジにより、為替変動リスクを完全に排除できるものではありません。なお、為替ヘッジを行う場合で円金利がヘッジ対象通貨の金利より低いときには、これらの金利差相当分のヘッジコストがかかります。ただし、為替市場の状況によっては、金利差相当分以上のヘッジコストとなる場合があります。

#### 〈投資リターンのイメージ図〉



※上記は各ファンドの投資リターンのイメージ図であり、ファンドの将来の運用状況・成果等を示唆・保証するものではありません。  
※販売会社によっては、いずれか一方のファンドのみ取扱う場合があります。くわしくは販売会社にご確認ください。

### 特色4

年2回の決算時(6・12月の各9日(休業日の場合は翌営業日))に分配を行います。

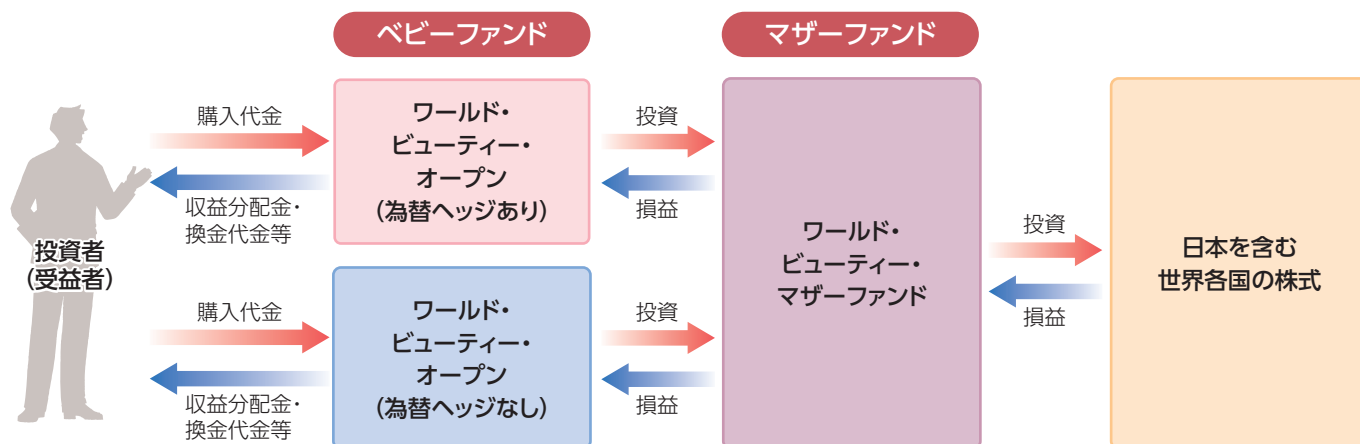
- ◆ 分配金額は委託会社が基準価額水準、市況動向等を勘案して決定します。ただし、分配対象収益が少額の場合には、分配を行わないことがあります。

原則として、決算日の基準価額水準が当初元本額10,000円(10,000口当たり)を超えている場合には、当該超えている部分について、分配対象額の範囲内で、全額分配を行います。(資金動向や市況動向等により変更する場合があります。)

将来の分配金の支払いおよびその金額について保証するものではありません。

## ■ ファンドの仕組み

◆運用はワールド・ビューティー・マザーファンドへの投資を通じて、主として日本を含む世界各国の株式へ投資するファミリーファンド方式により運用を行います。



※各ファンド間でのスイッチングが可能です。

販売会社によっては、一部のファンドのみの取扱いとなる場合やスイッチングの取扱いを行わない場合があります。


スイッチングを行う場合の購入時手数料は、販売会社が定めています。また、スイッチングにより解約をする場合は、解約金の利益に対して税金がかかります。

くわしくは販売会社にご確認ください。

## ■ 主な投資制限

株式	株式への実質投資割合に制限を設けません。
株式の一銘柄制限	同一銘柄の株式への実質投資割合は、信託財産の純資産総額の10%以下とします。
外貨建資産	外貨建資産への実質投資割合に制限を設けません。
デリバティブ	デリバティブの使用はヘッジ目的に限定します。

市況動向および資金動向等により、上記のような運用が行えない場合があります。



# 投資リスク

## ■ 基準価額の変動要因

ファンドの基準価額は、組み入れている有価証券等の価格変動による影響を受けますが、これらの運用により信託財産に生じた損益はすべて投資者のみなさまに帰属します。

したがって、投資者のみなさまの投資元本が保証されているものではなく、基準価額の下落により損失を被り、投資元本を割り込むことがあります。

投資信託は預貯金と異なります。

ファンドの基準価額の変動要因として、主に以下のリスクがあります。

### 価格変動 リスク

株式の価格は、株式市場全体の動向のほか、発行企業の業績や業績に対する市場の見通しなどの影響を受けて変動します。組入株式の価格の下落は、基準価額の下落要因となります。

### 特定の テーマに 沿った銘柄に 投資する リスク

当ファンドは、特定のテーマ(ビューティー・ビジネス関連企業の株式)に沿った銘柄に投資するため、株式市場全体の動きと当ファンドの基準価額の動きが大きく異なる場合があります。

また、より幅広い銘柄に分散投資する場合と比べて当ファンドの基準価額が大きく変動する場合があります。

### 為替変動 リスク

#### ■ ワールド・ビューティー・オープン(為替ヘッジあり)

組入外貨建資産については、為替ヘッジにより為替変動リスクの低減を図りますが、為替変動リスクを完全に排除できるものではありません。なお、為替ヘッジが困難な一部の通貨については、当該通貨との相関等を勘案し、他の通貨による代替ヘッジを行う場合があります。その場合、為替ヘッジ効果が得られない可能性や、円と当該通貨との為替変動の影響を受ける可能性があります。為替ヘッジを行う場合で円金利がヘッジ対象通貨の金利より低いときには、これらの金利差相当分のヘッジコストがかかることにご留意ください。ただし、為替市場の状況によっては、金利差相当分以上のヘッジコストとなる場合があります。

#### ■ ワールド・ビューティー・オープン(為替ヘッジなし)


組入外貨建資産については、原則として為替ヘッジを行いませんので、為替変動の影響を受けます。

### 信用 リスク

株式の発行企業の経営、財務状況が悪化したり、市場においてその懸念が高まった場合には、株式の価格が下落すること、配当金が減額あるいは支払いが停止されること、倒産等によりその価値がなくなること等があります。

### 流動性 リスク

株式を売買しようとする際に、その株式の取引量が十分でない場合や規制等により取引が制限されている場合には、売買が成立しなかったり、十分な数量の売買が出来なかったり、ファンドの売買自体によって市場価格が動き、結果として不利な価格での取引となる場合があります。



# 投資リスク

## カントリー・ リスク

ファンドは、新興国の株式に投資を行うことがあります。新興国への投資は、投資対象国におけるクーデターや重大な政治体制の変更、資産凍結を含む重大な規制の導入、政府のデフォルト等の発生による影響などを受けることにより、先進国への投資を行う場合に比べて、価格変動・為替変動・信用・流動性の各リスクが大きくなる可能性があります。

上記は主なリスクであり、これらに限定されるものではありません。

## ■ その他の留意点

- ・ファンドのお取引に関しては、金融商品取引法第37条の6の規定（いわゆるクーリングオフ）の適用はありません。
- ・収益分配金の水準は、必ずしも計算期間におけるファンドの収益の水準を示すものではありません。収益分配は、計算期間に生じた収益を超えて行われる場合があります。投資者の購入価額によっては、収益分配金の一部または全部が、実質的な元本の一部払戻しに相当する場合があります。ファンド購入後の運用状況により、分配金額より基準価額の値上がり小さかった場合も同様です。収益分配金の支払いは、信託財産から行われます。したがって純資産総額の減少、基準価額の下落要因となります。
- ・ファンドは、ファミリーファンド方式により運用を行います。そのため、ファンドが投資対象とするマザーファンドを共有する他のベビーファンドの追加設定・解約によってマザーファンドに売買が生じた場合などには、ファンドの基準価額に影響する場合があります。

## ■ リスクの管理体制

ファンドのコンセプトに沿ったリスクの範囲内で運用を行うとともに運用部から独立した管理担当部署によりリスク運営状況のモニタリング等のリスク管理を行っています。  
また、定期的に関催されるリスク管理に関する会議体等において、それらの状況の報告を行うほか、必要に応じて改善策を審議しています。



## ■ 代表的な資産クラスとの騰落率の比較等

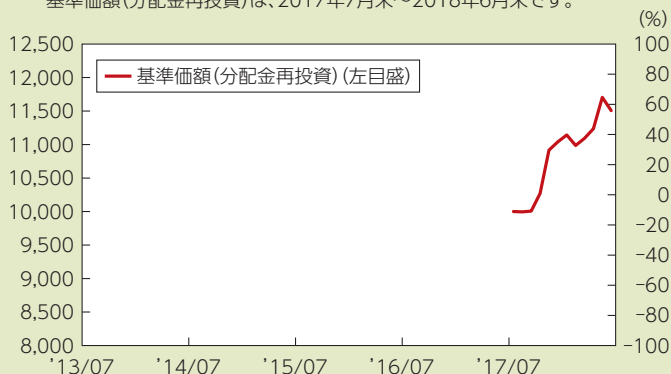
下記のグラフは、ファンドと代表的な資産クラスを定量的に比較できるように作成したものです。

(為替ヘッジあり)

### ● ファンドの年間騰落率および基準価額(分配金再投資)の推移

ファンドの年間騰落率はありません。

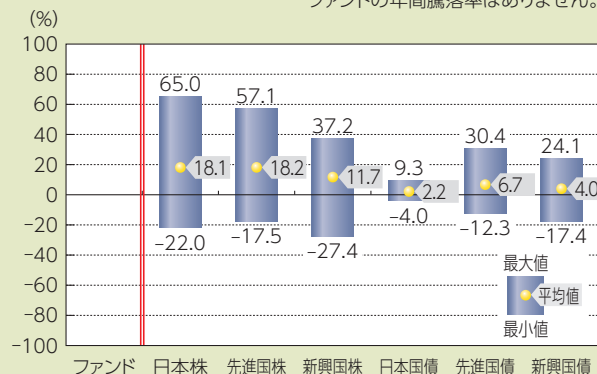
基準価額(分配金再投資)は、2017年7月末～2018年6月末です。



### ● ファンドと他の代表的な資産クラスとの騰落率の比較

(2013年7月末～2018年6月末)

ファンドの年間騰落率はありません。



(注)全ての資産クラスがファンドの投資対象とは限りません。

- 基準価額(分配金再投資)は分配金(税引前)を分配時に再投資したものと計算しており、実際の基準価額とは異なる場合があります。
- 年間騰落率とは、各月末における直近1年間の騰落率をいいます。

(為替ヘッジなし)

### ● ファンドの年間騰落率および基準価額(分配金再投資)の推移

ファンドの年間騰落率はありません。

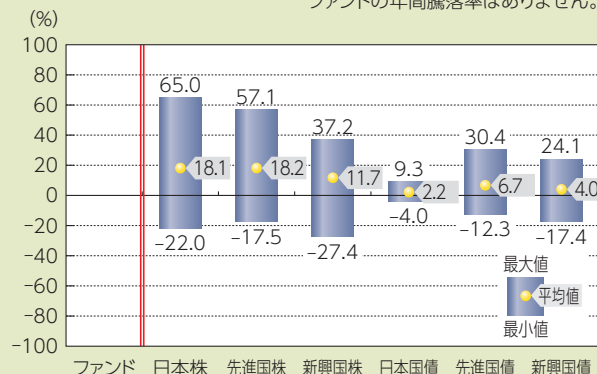
基準価額(分配金再投資)は、2017年7月末～2018年6月末です。



### ● ファンドと他の代表的な資産クラスとの騰落率の比較

(2013年7月末～2018年6月末)


ファンドの年間騰落率はありません。



(注)全ての資産クラスがファンドの投資対象とは限りません。

- 基準価額(分配金再投資)は分配金(税引前)を分配時に再投資したものと計算しており、実際の基準価額とは異なる場合があります。
- 年間騰落率とは、各月末における直近1年間の騰落率をいいます。

上記は、過去の実績であり、将来の投資成果を保証するものではありません。



# 投資リスク

## 代表的な資産クラスの指数について

資産クラス	指数名	注記等
日本株	TOPIX(配当込み)	TOPIX(配当込み)とは、東京証券取引所第一部に上場する内国普通株式全銘柄を対象として算出した指数(TOPIX)に、現金配当による権利落ちの修正を加えた株価指数です。TOPIX(配当込み)に関する知的財産権その他一切の権利は東京証券取引所に帰属します。東京証券取引所は、TOPIX(配当込み)の算出もしくは公表の方法の変更、TOPIX(配当込み)の算出もしくは公表の停止またはTOPIX(配当込み)の商標の変更もしくは使用の停止を行う権利を有しています。
先進国株	MSCIコクサイ・インデックス(配当込み)	MSCIコクサイ・インデックス(配当込み)とは、MSCI Inc.が開発した株価指数で、日本を除く世界の先進国で構成されています。また、MSCIコクサイ・インデックスに対する著作権及びその他知的財産権はすべてMSCI Inc.に帰属します。
新興国株	MSCIエマージング・マーケット・インデックス(配当込み)	MSCIエマージング・マーケット・インデックス(配当込み)とは、MSCI Inc.が開発した株価指数で、世界の新興国で構成されています。また、MSCIエマージング・マーケット・インデックスに対する著作権及びその他知的財産権はすべてMSCI Inc.に帰属します。
日本国債	NOMURA-BPI(国債)	NOMURA-BPIとは、野村證券株式会社が発表しているわが国の代表的な債券パフォーマンスインデックスで、NOMURA-BPI(国債)はそのサブインデックスです。わが国の国債で構成されており、ポートフォリオの投資収益率・利回り・クーポン・デュレーション等の各指標が日々公表されます。NOMURA-BPI(国債)は野村證券株式会社の知的財産であり、運用成果等に関し、野村證券株式会社は一切関係ありません。
先進国債	FTSE世界国債インデックス(除く日本)	FTSE世界国債インデックス(除く日本)は、FTSE Fixed Income LLCにより運営され、日本を除く世界主要国の国債の総合収益率を各市場の時価総額で加重平均した債券インデックスです。FTSE Fixed Income LLCは、本ファンドのスポンサーではなく、本ファンドの推奨、販売あるいは販売促進を行っておりません。このインデックスのデータは、情報提供のみを目的としており、FTSE Fixed Income LLCは、当該データの正確性および完全性を保証せず、またデータの誤謬、脱漏または遅延につき何ら責任を負いません。このインデックスに対する著作権等の知的財産その他一切の権利はFTSE Fixed Income LLCに帰属します。
新興国債	JPモルガンGBI-EMグローバル・ダイバーシファイド	JPモルガンGBI-EMグローバル・ダイバーシファイドとは、J.P.モルガン・セキュリティーズ・エルエルシーが算出し公表している指数で、現地通貨建てのエマージング債市場の代表的なインデックスです。現地通貨建てのエマージング債のうち、投資規制の有無や、発行規模等を考慮して選ばれた銘柄により構成されています。当指数の著作権はJ.P.モルガン・セキュリティーズ・エルエルシーに帰属します。

(注) 海外の指数は、為替ヘッジなしによる投資を想定して、円換算しています。

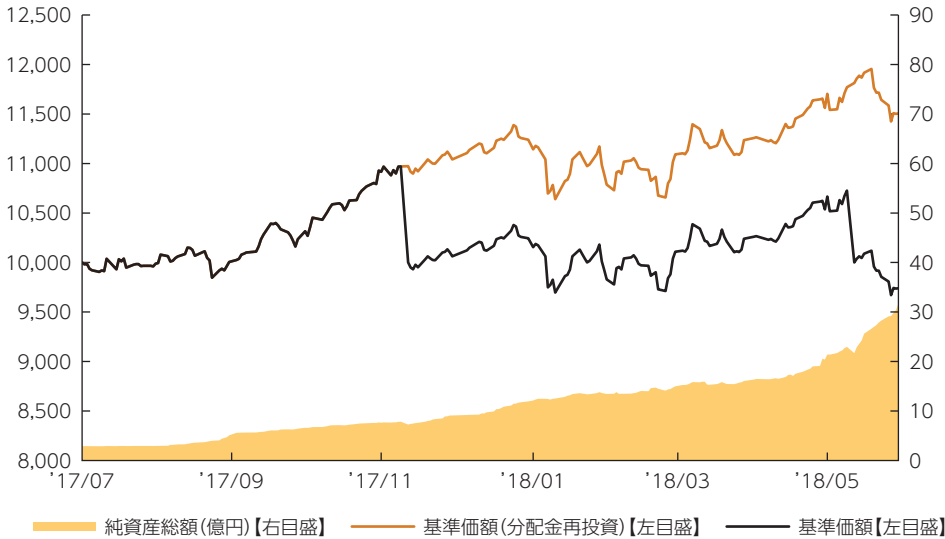


# 運用実績

2018年6月29日現在

(為替ヘッジあり)

## ■ 基準価額・純資産の推移 2017年7月31日(設定日)～2018年6月29日



## ■ 基準価額・純資産

基準価額	9,740円
純資産総額	31.6億円

## ■ 分配の推移

2018年6月	766円
2017年12月	973円
設定来累計	1,739円

•分配金は1万円当たり、税引前

- 基準価額、基準価額(分配金再投資)は10,000を起点として表示
- 基準価額、基準価額(分配金再投資)は運用報酬(信託報酬)控除後です。

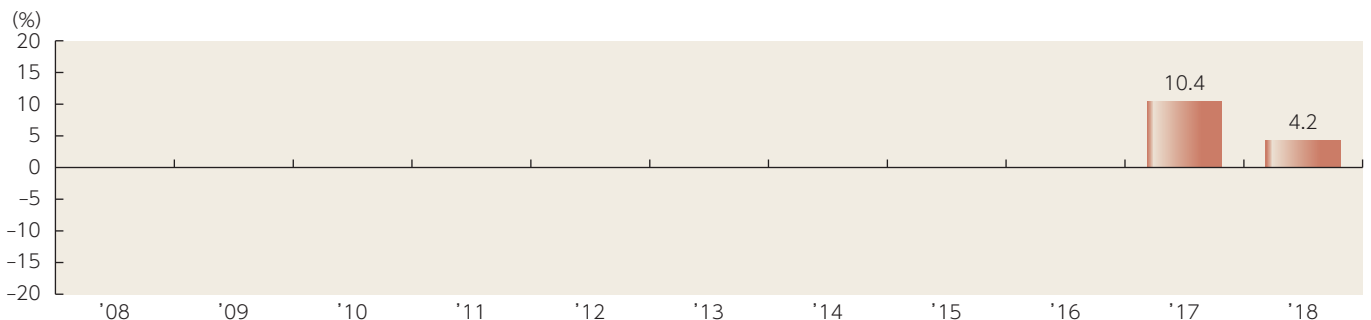
## ■ 主要な資産の状況

通貨別構成	比率
円	98.3%
アメリカドル	0.6%
ユーロ	0.4%
韓国ウォン	0.4%
スイスフラン	0.2%
イギリスポンド	0.2%
ノルウェークローネ	0.0%
オーストラリアドル	0.0%
その他	-0.1%
合計	100.0%

組入上位銘柄	業種	国・地域	比率
1 資生堂	化学	日本	7.4%
2 ESTEE LAUDER COMPANIES-CL A	家庭用品・パーソナル用品	アメリカ	7.0%
3 コーセー	化学	日本	5.0%
4 BEIERSDORF AG	家庭用品・パーソナル用品	ドイツ	4.7%
5 ポーラ・オルビスホールディングス	化学	日本	3.9%
6 CRODA INTERNATIONAL PLC	素材	イギリス	3.9%
7 ALIGN TECHNOLOGY INC	ヘルスケア機器・サービス	アメリカ	3.8%
8 ファンケル	化学	日本	3.7%
9 GIVAUDAN-REG	素材	スイス	3.6%
10 L'OREAL	家庭用品・パーソナル用品	フランス	3.3%

- 各比率はファンドの純資産総額に対する投資比率(小数点第二位四捨五入)
- 国内株式の業種は、東京証券取引所の33業種分類によるもの
- 外国株式の業種は、GICS(世界産業分類基準)によるもの。Global Industry Classification Standard ("GICS")は、MSCI Inc.とS&Pが開発した業種分類です。GICSに関する知的財産所有権はMSCI Inc.およびS&Pに帰属します。

## ■ 年間収益率の推移



- 収益率は基準価額(分配金再投資)で計算
- 2017年は設定日から年末までの、2018年は年初から6月29日までの収益率を表示
- ファンドにベンチマークはありません。

上記は、過去の実績であり、将来の投資成果を保証するものではありません。  
運用状況等は、委託会社のホームページ等で開示している場合があります。

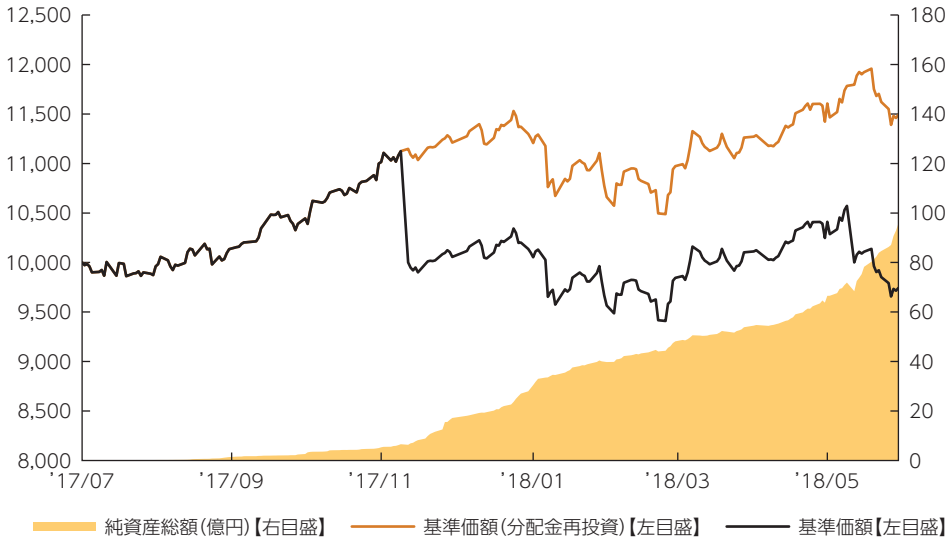


# 運用実績

2018年6月29日現在

(為替ヘッジなし)

## ■ 基準価額・純資産の推移 2017年7月31日(設定日)～2018年6月29日



- 基準価額、基準価額(分配金再投資)は10,000を起点として表示
- 基準価額、基準価額(分配金再投資)は運用報酬(信託報酬)控除後です。

## ■ 基準価額・純資産

基準価額	9,743円
純資産総額	95.7億円

## ■ 分配の推移

2018年6月	582円
2017年12月	1,147円
設定来累計	1,729円

● 分配金は1万口当たり、税引前

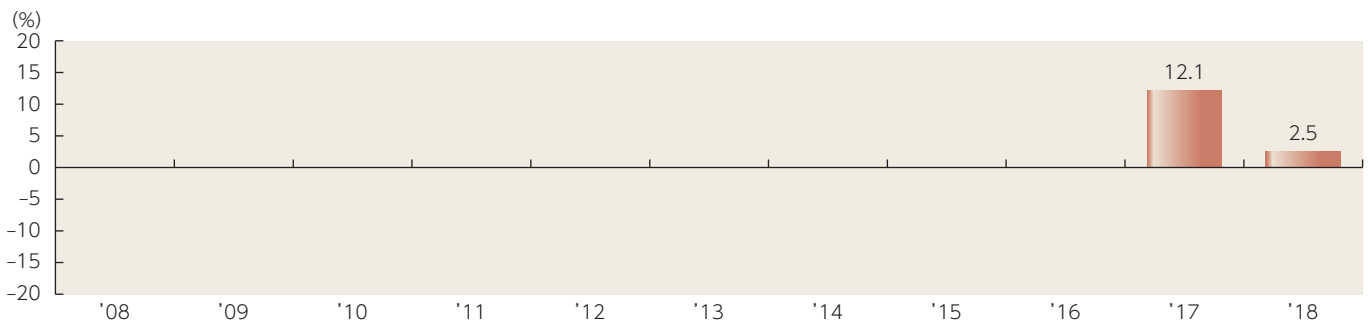
## ■ 主要な資産の状況

通貨別構成	比率
円	38.8%
アメリカドル	29.4%
ユーロ	13.0%
イギリスポンド	8.2%
スイスフラン	7.0%
ノルウェークロネ	1.4%
オーストラリアドル	0.7%
タイバーツ	0.6%
その他	0.9%
合計	100.0%

組入上位銘柄	業種	国・地域	比率
1 資生堂	化学	日本	7.4%
2 ESTEE LAUDER COMPANIES-CL A	家庭用品・パーソナル用品	アメリカ	7.0%
3 コーセー	化学	日本	5.0%
4 BEIERSDORF AG	家庭用品・パーソナル用品	ドイツ	4.7%
5 ポーラ・オルビスホールディングス	化学	日本	3.9%
6 CRODA INTERNATIONAL PLC	素材	イギリス	3.9%
7 ALIGN TECHNOLOGY INC	ヘルスケア機器・サービス	アメリカ	3.8%
8 ファンケル	化学	日本	3.7%
9 GIVAUDAN-REG	素材	スイス	3.6%
10 L'OREAL	家庭用品・パーソナル用品	フランス	3.3%

- 各比率はファンドの純資産総額に対する投資比率(小数点第二位四捨五入)
- 国内株式の業種は、東京証券取引所の33業種分類によるもの
- 外国株式の業種は、GICS(世界産業分類基準)によるもの。Global Industry Classification Standard (“GICS”)は、MSCI Inc.とS&Pが開発した業種分類です。GICSに関する知的財産所有権はMSCI Inc.およびS&Pに帰属します。

## ■ 年間収益率の推移



- 収益率は基準価額(分配金再投資)で計算
- 2017年は設定日から年末までの、2018年は年初から6月29日までの収益率を表示
- ファンドにベンチマークはありません。

上記は、過去の実績であり、将来の投資成果を保証するものではありません。  
運用状況等は、委託会社のホームページ等で開示している場合があります。



# 手続・手数料等

## ■ お申込みメモ

 購入時	購入単位	販売会社が定める単位 販売会社にご確認ください。
	購入価額	購入申込受付日の翌営業日の基準価額 ※基準価額は1万口当たりで表示されます。基準価額は委託会社の照会先でご確認ください。
	購入代金	販売会社が指定する期日までにお支払いください。
 換金時	換金単位	販売会社が定める単位 販売会社にご確認ください。
	換金価額	換金申込受付日の翌営業日の基準価額
	換金代金	原則として、換金申込受付日から起算して5営業日目から販売会社においてお支払いします。
 申込について	申込不可日	次のいずれかに該当する日には、購入・換金はできません。 ・ニューヨーク証券取引所、ニューヨークの銀行の休業日
	申込締切時間	原則として、午後3時までに販売会社が受けたものを当日の申込分とします。
	購入の申込期間	2018年9月11日から2019年9月9日まで ※申込期間は、上記期間満了前に有価証券届出書を提出することによって更新される予定です。
	換金制限	各ファンドの資金管理を円滑に行うため、大口の換金のお申込みに制限を設ける場合があります。
	購入・換金申込受付の中止及び取消し	金融商品取引所等における取引の停止、外国為替取引の停止、その他やむを得ない事情(投資対象国・地域における非常事態(金融危機、デフォルト、重大な政策変更や資産凍結を含む規制の導入、自然災害、クーデターや重大な政治体制の変更、戦争等)による市場の閉鎖もしくは流動性の極端な減少等)があるときは、購入・換金のお申込みの受付を中止すること、およびすでに受けた購入・換金のお申込みの受付を取消すことがあります。 また、下記の信託金の限度額に達しない場合でも、各ファンドの運用規模・運用効率等を勘案し、市況動向や資金流入の動向等に応じて、購入のお申込みの受付を中止することがあります。
 その他	スイッチング	各ファンド間でのスイッチングが可能です。販売会社によっては、一部のファンドのみの取扱いとなる場合やスイッチングの取扱いを行わない場合があります。 スイッチングを行う場合の購入時手数料は、販売会社が定めています。また、スイッチングにより解約をする場合は、解約金の利益に対して税金がかかります。 くわしくは販売会社にご確認ください。
	信託期間	2027年6月9日まで(2017年7月31日設定)
	繰上償還	以下の場合等には、信託期間を繰上げて償還となることがあります。 ・各ファンドの受益権の口数が10億口を下回ることとなった場合 ・各ファンドを償還させることが受益者のため有利であると認めるとき ・やむを得ない事情が発生したとき
	決算日	毎年6・12月の9日(休業日の場合は翌営業日)
	収益分配	年2回の決算時に分配を行います。 販売会社との契約によっては、収益分配金の再投資が可能です。
	信託金の限度額	各ファンド2,000億円
	公告	原則として、電子公告の方法により行い、ホームページ( <a href="https://www.am.mufg.jp/">https://www.am.mufg.jp/</a> )に掲載します。
	運用報告書	毎決算後および償還後に交付運用報告書が作成され、販売会社を通じて知れている受益者に交付されます。
	課税関係	課税上は、株式投資信託として取扱われます。 公募株式投資信託は税法上、「NISA(少額投資非課税制度)およびジュニアNISA(未成年者少額投資非課税制度)」の適用対象です。 配当控除および益金不算入制度の適用はありません。



# 手続・手数料等

## ■ ファンドの費用・税金



### ファンドの費用

#### 投資者が直接的に負担する費用

	支払先	購入時手数料	対価として提供する役務の内容
購入時手数料	販売会社	購入価額に対して、 <b>上限3.24% (税抜 3.00%)</b> (販売会社が定めます)	各ファンドおよび投資環境の説明・ 情報提供、購入に関する事務手続等
(購入される販売会社により異なります。くわしくは、販売会社にご確認ください。)			
信託財産留保額	ありません。		

#### 投資者が信託財産で間接的に負担する費用

運用管理費用 (信託報酬)	各ファンドの日々の純資産総額に対して、 <b>年率1.7712% (税抜 年率1.6400%)</b> をかけた額		
	1万口当たりの信託報酬: 保有期間中の平均基準価額×信託報酬率×(保有日数/365)		
	※上記の計算方法は簡便法であるため、算出された値は概算値になります。		
	各支払先への配分(税抜)は、次の通りです。		
	支払先	配分(税抜)	対価として提供する役務の内容
	委託会社	0.80%	各ファンドの運用・調査、受託会社への運用指図、基準価額の算出、 目論見書等の作成等
	販売会社	0.80%	交付運用報告書等各种書類の送付、顧客口座の管理、購入後の情報提供等
	受託会社	0.04%	各ファンドの財産の保管および管理、委託会社からの運用指図の実行等
※上記各支払先への配分には、別途消費税等相当額がかかります。			
その他の費用・ 手数料	以下の費用・手数料についても各ファンドが負担します。 <ul style="list-style-type: none"> <li>・監査法人に支払われる各ファンドの監査費用</li> <li>・有価証券等の売買時に取引した証券会社等に支払われる手数料</li> <li>・有価証券等を海外で保管する場合、海外の保管機関に支払われる費用</li> <li>・その他信託事務の処理にかかる諸費用 等</li> </ul> ※上記の費用・手数料については、売買条件等により異なるため、あらかじめ金額または上限額等を記載することはできません。		

※運用管理費用(信託報酬)および監査費用は、日々計上され、毎決算時または償還時に各ファンドから支払われます。

※上記の費用(手数料等)については、保有金額または保有期間等により異なるため、あらかじめ合計額等を記載することはできません。なお、各ファンドが負担する費用(手数料等)の支払い実績は、交付運用報告書に開示されていますのでご参照ください。



### 税金

税金は、以下の表に記載の時期に適用されます。この表は、個人投資者の源泉徴収時の税率であり、課税方法等により異なる場合があります。

時期	項目	税金
分配時	所得税および地方税	配当所得として課税 普通分配金に対して20.315%
換金(解約)時および償還時	所得税および地方税	譲渡所得として課税 換金(解約)時および償還時の差益(譲渡益)に対して20.315%

※上記は、2018年6月末現在のものです。

※「NISA(少額投資非課税制度)およびジュニアNISA(未成年者少額投資非課税制度)」をご利用の場合

毎年、一定額の範囲で新たに購入した公募株式投資信託などから生じる配当所得および譲渡所得が一定期間非課税となります。販売会社で非課税口座を開設するなど、一定の条件に該当する方が対象となります。くわしくは、販売会社にお問合わせください。

※法人の場合は、上記とは異なります。

※税法が改正された場合等には、税率等が変更される場合があります。税金の取扱いの詳細については、税務専門家等に確認されることをお勧めします。





目論見書を読み解くガイド

<https://www.am.mufg.jp/service/faqpoint/index.html>