

人生100年時代・世界分散ファンド (資産成長型) / (3%目標受取型) / (6%目標受取型)

追加型投信 / 内外 / 資産複合



ご購入に際しては、本書の内容を十分にお読みください。

委託会社 ファンドの運用の指図等を行います。

三井住友DSアセットマネジメント株式会社

金融商品取引業者登録番号: 関東財務局長(金商)第399号

<委託会社への照会先>

ホームページ: <https://www.smd-am.co.jp>

コールセンター: 0120-88-2976

[受付時間] 午前9時~午後5時(土、日、祝・休日を除く)

受託会社 ファンドの財産の保管および管理等を行います。

株式会社SMBC信託銀行

本書は、金融商品取引法(昭和23年法律第25号)第13条の規定に基づく目論見書です。

ファンドに関する投資信託説明書(請求目論見書)を含む詳細な情報は左記の委託会社のホームページで閲覧できます。また、本書には信託約款の主な内容が含まれておりますが、信託約款の全文は投資信託説明書(請求目論見書)に添付されております。ファンドの販売会社、ファンドの基準価額、その他ご不明な点は、左記の委託会社までお問い合わせください。

本書では、各ファンドの略称として、それぞれ以下のようにいうことがあります。
人生100年時代・世界分散ファンド(資産成長型) : (資産成長型)
人生100年時代・世界分散ファンド(3%目標受取型) : (3%目標受取型)
人生100年時代・世界分散ファンド(6%目標受取型) : (6%目標受取型)

委託会社の概要

委託会社名	三井住友DSアセットマネジメント株式会社
設立年月日	1985年7月15日
資本金	20億円(2023年1月31日現在)
運用する投資信託財産の 合計純資産総額	10兆1,302 億円(2023年1月31日現在)

商品分類・属性区分

商品分類		
単位型・追加型	投資対象地域	投資対象資産 (収益の源泉)
追加型	内外	資産複合

ファンド名	属性区分				
	投資対象資産	決算頻度	投資対象地域	投資形態	為替ヘッジ
(資産成長型)	その他資産 (投資信託証券 (資産複合(株 式、債券、不 動産投信)資産配 分変更型))	年2回	グローバル (日本を含む)	ファンド・オブ・ ファンズ	あり (部分ヘッジ)
(3%目標受取型)		年6回 (隔月)			
(6%目標受取型)					

※属性区分の「為替ヘッジ」は、対円での為替変動リスクに対するヘッジの有無を記載しています。

※商品分類、属性区分は、一般社団法人投資信託協会「商品分類に関する指針」に基づき記載しています。商品分類、属性区分の全体的な定義等は一般社団法人投資信託協会のホームページ(<https://www.toushin.or.jp/>)をご覧ください。

- 委託会社は、ファンドの募集について、金融商品取引法第5条の規定により有価証券届出書を2023年4月13日に関東財務局長に提出しており、2023年4月14日にその届出の効力が生じております。
- ファンドの商品内容に関して、重大な約款変更を行う場合には、委託会社は、投資信託及び投資法人に関する法律(昭和26年法律第198号)に基づき事前に受益者の意向を確認いたします。
- ファンドの信託財産は受託会社により保管されますが、信託法によって受託会社の固有財産等との分別管理等が義務付けられています。
- 投資信託説明書(請求目論見書)は、販売会社にご請求いただければ当該販売会社を通じて交付いたします。ご請求された場合は、その旨をご自身で記録しておくようにしてください。

ファンドの目的

投資信託証券への投資を通じて、世界各国の債券、株式および不動産投資信託(リート)等に分散投資します。

ファンドの特色

1 世界各国の幅広い資産への分散投資を行い、中長期的な目標リターンの獲得を目指します。

- 投資対象とする外国投資信託証券は上場投資信託証券(ETF)への投資を通じて、世界の債券、株式およびリートに幅広く分散投資します。
- 中長期的な目標リターンとして短期金利相当分+年3%程度*を目指して資産配分を行います。
- 資産配分にあたっては、ビッグデータ・テキスト分析など、先端テクノロジーを活用します。
 - *目標リターン(短期金利相当分+年3%程度)は一定の収益を得ることができる運用を意味するものではなく、またその達成を示唆あるいは保証するものではありません。
 - *目標リターン(短期金利相当分+年3%程度)は各コースの信託報酬および各コースが投資対象とする外国投資信託の運用報酬等控除後のものです。

2 ライフステージや目的にあわせて、決算頻度、資金払出しの割合の違いによる3つのコースをご用意しました。

コース	(資産成長型)	(3%目標受取型)	(6%目標受取型)
決算回数	年2回	年6回(奇数月)	年6回(奇数月)
分配方針	分配を抑制するとともに、投資資金の <u>安定的な成長</u> を目指します。	目標分配率の <u>年3%(各決算時0.5%)相当</u> に応じた分配(資金払出し)を奇数月に行うことを目指します。	目標分配率の <u>年6%(各決算時1%)相当</u> に応じた分配(資金払出し)を奇数月に行うことを目指します。

※販売会社によっては、一部のファンドのみの取扱いとなる場合があります。詳しくは販売会社にお問い合わせください。

3 運用に当たっては、日興グローバルラップからの投資助言を活用します。

- 日興グローバルラップは、資産配分の策定や運用アドバイザーの評価など、資産運用サービスを幅広く提供するコンサルティング・カンパニーで、アセットアロケーション型の公募投信に豊富な実績を有します。

※資金動向、市況動向等によっては、上記のような運用ができない場合があります。



ご留意いただきたい事項

▶ 目標リターンについて

- 目標リターン(短期金利相当分+年3%程度)は一定の収益を得ることができる運用を意味するものではなく、またその達成を示唆あるいは保証するものではありません。
- 目標リターンに用いる短期金利は、2023年1月末現在、3ヵ月円ユーロ預金金利を基に算出するものを指します。市場環境に応じて類似の指標を用いることがあるほか、予告なく変更する場合があります。

▶ 目標分配率について

- 目標分配率とは、基準価額に対する分配率の目安を示すものであり、実際の支払額を保証するものではありません。また、各コースの利回りを示唆あるいは保証するものではありません。
- 目標分配率は、各コースの決算日の基準価額に対する比率となります。
- **(6%目標受取型)**は、中長期的な目標リターンを達成した場合においても、それよりも多くを分配(資金払出し)するため、実質投資元本の取崩しとなります。そのため投資元本は小さくなり、結果的に概ね分配の都度分配金の金額は小さくなっていきます。

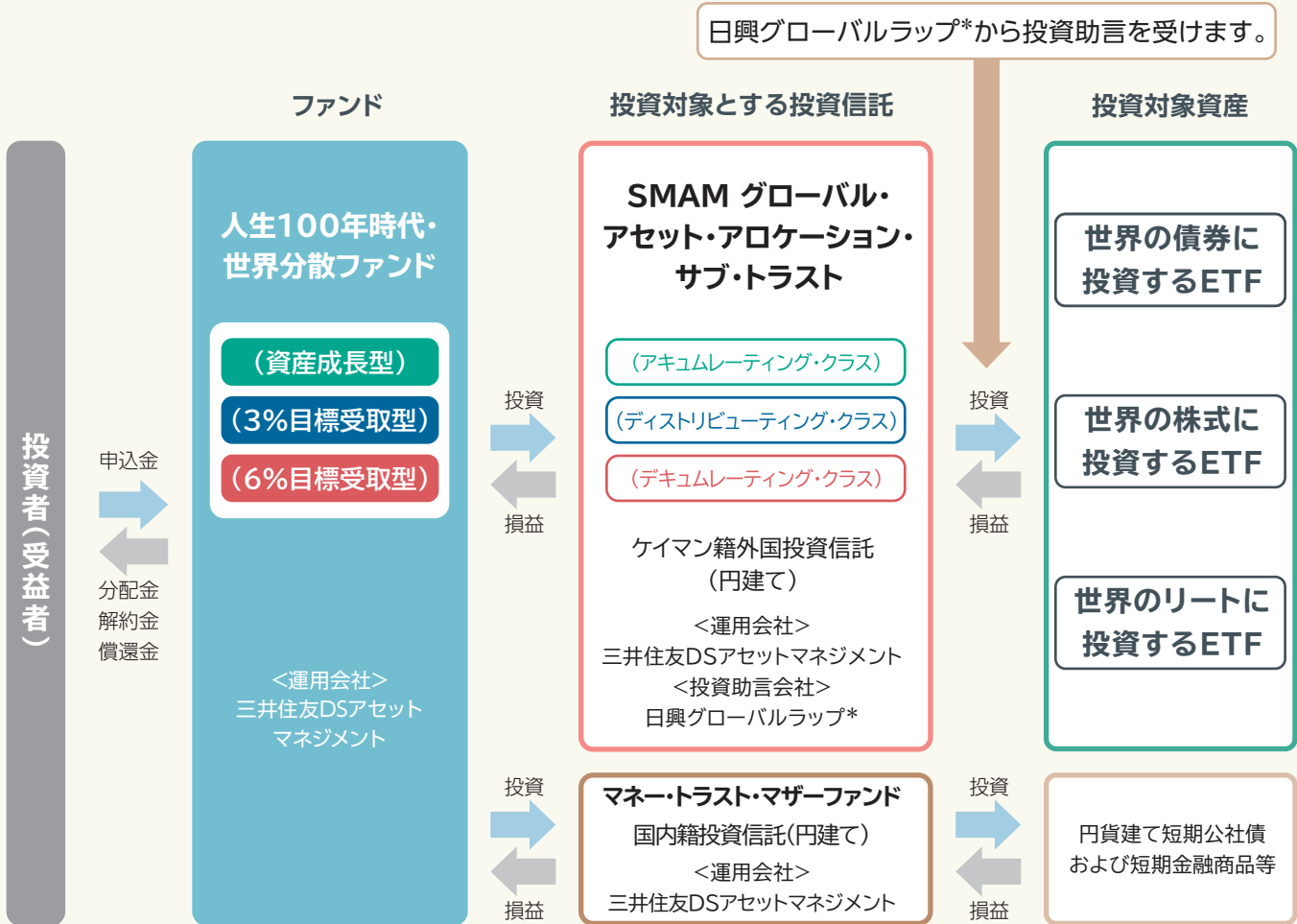
▶ 分配金について

- **(3%目標受取型)**および**(6%目標受取型)**の分配金は、投資収益にかかわらず目標分配率に応じて払い出すため、投資収益が目標リターンを下回る場合には、分配金の一部または全部が元本取崩しによって充当されます。

ファンドの目的・特色

ファンドのしくみ

■ファンド・オブ・ファンズ方式で運用を行います。



*日興グローバルラップは委託会社の子会社(100%出資)です。

※SMAM グローバル・アセット・アロケーション・サブ・トラストの組入比率を原則として高位に保ちます。したがって、ファンドの実質的な主要投資対象は、世界の債券、株式およびリートに投資するETFとなります。

※主に外国債券を投資対象とするETFに対して対円での為替ヘッジを行うことがあります。

※(資産成長型)、(3%目標受取型)、(6%目標受取型)の投資対象はそれぞれSMAM グローバル・アセット・アロケーション・サブ・トラストの(アキュムレーティング・クラス)、(ディストリビューティング・クラス)、(デキュムレーティング・クラス)となります。

繰上償還について

■各コースは、基準価額*が2,000円を下回った場合、短期金融商品等による安定運用に移行し、基準価額が2,000円を下回った日の翌営業日から起算して3か月以内に繰上償還します。

*基準価額は1万口当たりとし、ファンド設定来の支払い済み分配金を含みません。

■各コースは、投資対象とする外国投資信託が信託を終了する場合または外国投資信託の分配方針の変更により商品の同一性が失われる場合には、繰上償還します。

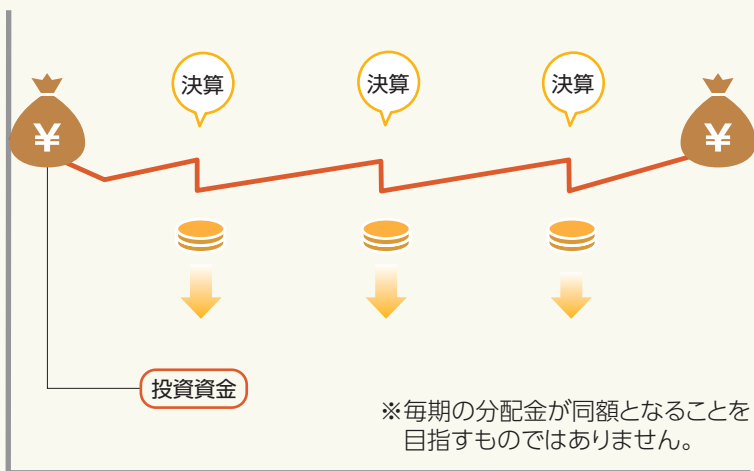
各コースの投資資金の推移と分配のイメージ

▶ (資産成長型) の場合



- 中長期的な目標リターン*1として短期金利相当分+年3%程度を目指して資産分配を行います。
- 分配を極力抑制し、投資資金の安定的な成長を目指します。

▶ (3%目標受取型) の場合



- 中長期的な目標リターン*1として短期金利相当分+年3%程度を目指して資産分配を行います。
- 目標分配率*2を年3% (各決算時0.5%)相当とし、目標分配率に応じた分配(資金払出し)を奇数月に行うことを目指します。*3
- 各期の基準価額の上昇分を上回る分配が続く場合には分配金の金額は小さくなっていきます。

支払い済み
分配金



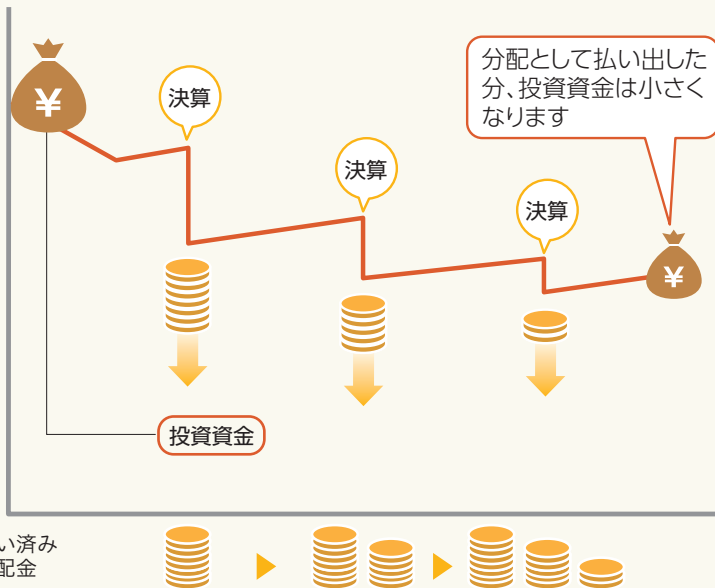
! ご留意いただきたい事項

目標リターンは達成を示唆あるいは保証するものではありません。年3%相当の分配の一部または全部が投資元本の取崩しとなる場合があります。

※上記は投資資金の推移および分配のイメージであり、今後の投資資金の推移、分配金の支払いおよびその金額について保証するものではありません。

※分配金が支払われると、その金額相当分、基準価額は下落します。

▶ (6%目標受取型) の場合



- 中長期的な目標リターン*1として短期金利相当分+年3%程度を目指して資産配分を行います。
- 目標分配率*2を**年6% (各決算時1%)相当**とし、目標分配率に応じた分配(資金払出し)を奇数月を行うことを目指します。*3
- 各期の基準価額の上昇分を上回る分配が続く場合には分配金の金額は小さくなっていきます。

! ご留意いただきたい事項

2023年1月末現在の金利水準では、中長期的な目標リターン*1を達成した場合においても、それよりも多くを分配(資金払出し)するため、**実質投資元本の取崩しとなります**。そのため投資元本は小さくなり、**結果的に概ね分配の都度分配金の金額は小さくなっていきます**。

※上記は投資資金の推移および分配のイメージであり、今後の投資資金の推移、分配金の支払いおよびその金額について保証するものではありません。

※分配金が支払われると、その金額相当分、基準価額は下落します。

- *1 目標リターン(短期金利相当分+年3%程度)は一定の収益を得ることができる運用を意味するものではなく、またその達成を示唆あるいは保証するものではありません。「短期金利相当分+年3%程度」は、各コースの信託報酬および各コースが投資対象とする外国投資信託の運用報酬等控除後のものです。
- *2 目標分配率とは、基準価額に対する分配率の目安を示すものであり、実際の支払額を保証するものではありません。また、各コースの利回りを示唆あるいは保証するものではありません。
- *3 (3%目標受取型)および(6%目標受取型)は、每期分配することを目指しております。分配金の受取りよりも投資元本の成長を目指す場合は、(資産成長型)をご選択ください。

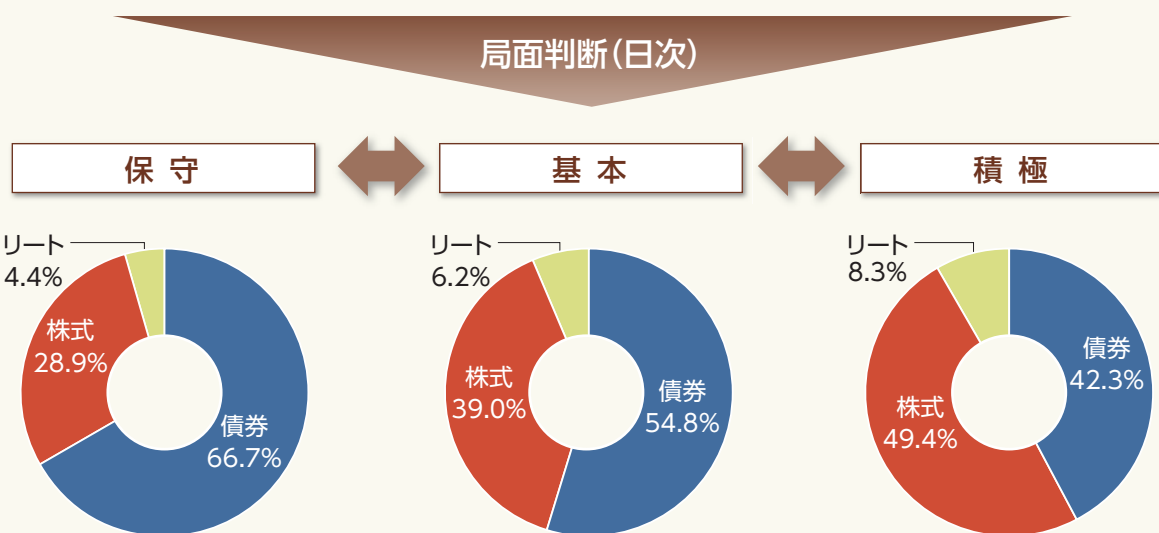
投資対象とする外国投資信託の運用プロセス

- 金融市場の定量分析、および先端テクノロジーであるビッグデータ・テキスト分析を基に日次で局面判断を行います。



- *1 株式・債券・為替市場における指標を基に算出するリスク・アパタイト・インデックス(RAI)により、投資家のリスク許容度の高低を判断。
- *2 世界47カ国の新聞やニュースのテキスト分析を行い、「ポジティブ」「ネガティブ」を判断。

- 運用にあたり、「保守」「基本」「積極」の3つの局面判断に応じた資産配分を決定します。資産配分は、この外国投資信託を組み入れる「人生100年時代・世界分散ファンド」の各コースのコスト控除後で、中長期的に「短期金利相当分+年3%」の収益率が得られる資産配分を「基本」として決定します。
- 日次で金融市場が3局面のいずれにあたるかを判断し、ポートフォリオに反映します。反映後は、運用の効率性を考慮し、一定期間資産配分変更を行いません。
- 「保守」、「基本」、「積極」の資産配分においては、投資対象資産の合計組入比率を高位を保つことを原則とします。市況動向に急激な変化が生じ、市場リスクが高まったと判断する場合、「保守」の資産配分のうち株式およびリートの一部を現金化することがあります。



- ※ 上記は2022年6月末現在の市場環境等に基づいて作成したものです。実際のポートフォリオとは異なり、各数値がそのまま実現するものではありません。
- ※ 四捨五入の関係で、合計が100%とならない場合があります。
- ※ 上記は過去のデータに基づき作成したものであり、当ファンドの将来の運用成果を示唆あるいは保証するものではありません。

(出所)日興グローバルラップの情報を基に委託会社作成

主な投資制限

- 投資信託証券への投資割合には、制限を設けません。
- 外貨建資産への直接投資は行いません。

分配方針

▶(資産成長型)

- 年2回(原則として毎年1月および7月の15日。休業日の場合は翌営業日)決算を行い、分配金額を決定します。
- 分配対象額は、経費控除後の利子、配当等収益と売買益(評価損益を含みます。)等の範囲内とします。
- 分配金額は、委託会社が基準価額水準、市況動向等を勘案して決定します。
※委託会社の判断により分配を行わない場合もあるため、将来の分配金の支払いおよびその金額について保証するものではありません。

(資産成長型)は複利効果による信託財産の成長を優先するため、分配を極力抑制します。(基準価額水準、市況動向等によっては変更する場合があります。)

▶(3%目標受取型)(6%目標受取型)

- 年6回(原則として毎年1月、3月、5月、7月、9月、11月の15日。休業日の場合は翌営業日)決算を行い、分配を行います。
- 分配対象額は、経費控除後の利子、配当等収益と売買益(評価損益を含みます。)等の範囲内とします。
- 分配金額は、委託会社が以下の目標分配率に基づき決定します。
(3%目標受取型)年3%(各決算時0.5%)相当
(6%目標受取型)年6%(各決算時1%)相当

※委託会社の判断により分配を行わない場合もあるため、将来の分配金の支払いおよびその金額について保証するものではありません。

(3%目標受取型)および(6%目標受取型)は計算期間中の基準価額の変動にかかわらず、各コースの目標分配率に基づき継続的な分配を目指します。このため、計算期間中の基準価額の上昇分を上回る分配を行うことがあります。その場合、当期決算日の基準価額は前期決算日と比べて下落することになります。なお、各コースにおいては決算日の基準価額に対して定率で分配を行うことから、計算期間中の基準価額の上昇分を上回る分配が続く場合には分配金の金額は小さくなっていきます。

分配金に関する留意事項

■分配金は、預貯金の利息とは異なり、ファンドの純資産から支払われますので、分配金が支払われると、その金額相当分、基準価額は下がります。

ファンドで分配金が支払われるイメージ

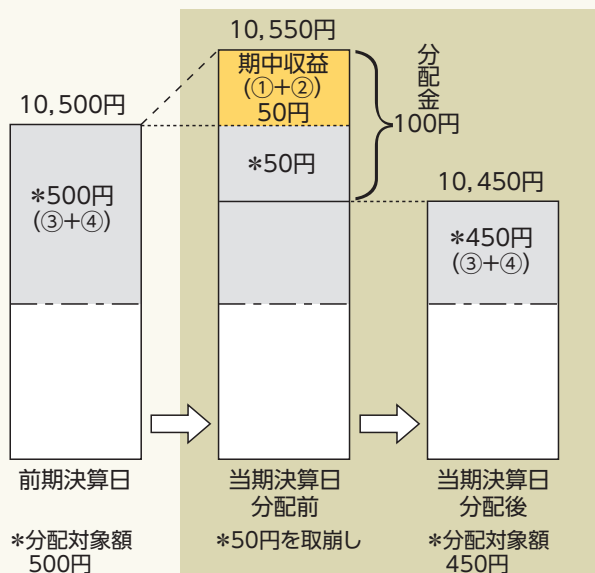


■分配金は、計算期間中に発生した収益（経費控除後の配当等収益および評価益を含む売買益）を超えて支払われる場合があります。その場合、当期決算日の基準価額は前期決算日と比べて下落することになります。

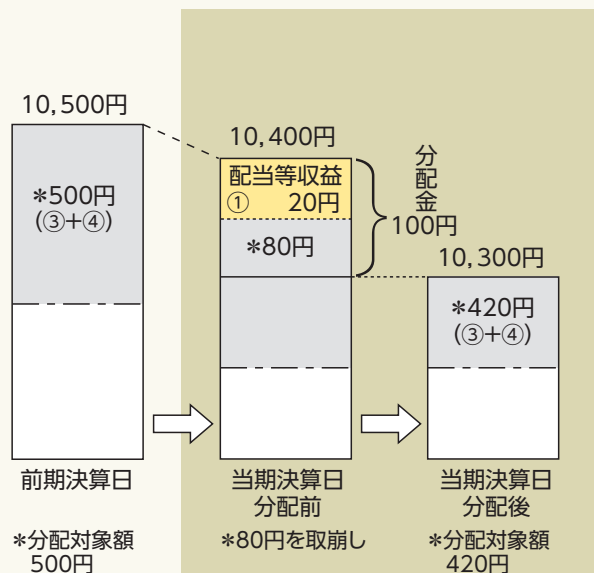
また、分配金の水準は、必ずしも計算期間におけるファンドの収益率を示すものではありません。

(計算期間中に発生した収益を超えて支払われる場合)

[前期決算日から基準価額が上昇した場合]



[前期決算日から基準価額が下落した場合]

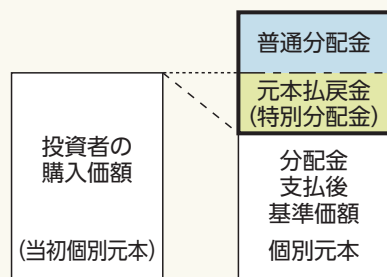


(注) 分配対象額は、①経費控除後の配当等収益および②経費控除後の評価益を含む売買益ならびに③分配準備積立金および④収益調整金です。分配金は、分配方針に基づき、分配対象額から支払われます。

※上記はイメージであり、実際の分配金額や基準価額を示唆するものではありませんのでご注意ください。

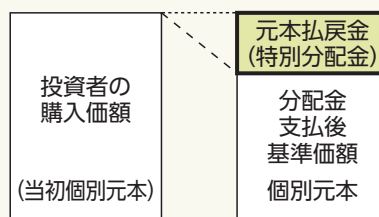
■投資者のファンドの購入価額によっては、分配金の一部または全部が、実質的には元本の一部払戻しに相当する場合があります。ファンド購入後の運用状況により、分配金額より基準価額の値上がりが小さかった場合も同様です。

[分配金の一部が元本の一部払戻しに相当する場合]



※元本払戻金(特別分配金)は実質的に元本の一部払戻しとみなされ、その金額だけ個別元本が減少します。また、元本払戻金(特別分配金)部分は**非課税扱い**となります。

[分配金の全部が元本の一部払戻しに相当する場合]



普通分配金: 個別元本(投資者のファンドの購入価額)を上回る部分からの分配金です。

元本払戻金(特別分配金): 個別元本を下回る部分からの分配金です。分配後の投資者の個別元本は、元本払戻金(特別分配金)の額だけ減少します。

(注) 普通分配金に対する課税については、後掲「手続・手数料等」の「ファンドの費用・税金」をご参照ください。

追加的記載事項

■投資対象とする投資信託の投資方針等

▶SMAM グローバル・アセット・アロケーション・サブ・トラスト

(アキュムレーティング・クラス) / (ディストリビューティング・クラス) / (デキュムレーティング・クラス)

形態	ケイマン籍契約型投資信託(円建て)
主要投資対象	上場投資信託証券(ETF)
運用の基本方針	<ul style="list-style-type: none"> ●ETFを通じて様々な資産への投資を行い、値上がり益および利子・配当等収益からなるトータルリターンを獲得を目指します。ETFの外貨建資産に対して対円での為替ヘッジを行うことがあります。 ●市場のリスク選好状況を定量的に捉えることにより投資環境に応じて各資産への配分比率を機動的に変更します。
主な投資制限	<ul style="list-style-type: none"> ●有価証券の空売りは行いません。 ●純資産総額の10%を超える借入れを行いません。 ●非流動性資産への投資割合は、純資産総額の15%以下とします。 ●同一企業への投資割合は、純資産総額の10%以内とします。なお、ファンドがETFを保有している場合は、当該ETFが保有する有価証券によって投資割合を測定します。 ●同一のETFに対する投資割合は、純資産総額の75%以下とします。
分配方針	<p>(アキュムレーティング・クラス) 分配を行わない方針です。</p> <p>(ディストリビューティング・クラス) / (デキュムレーティング・クラス) 偶数月(2月、4月、6月、8月、10月および12月)の最終営業日に分配を行う方針です。</p>
運用管理報酬	<p>純資産総額に対して</p> <p>運用報酬 年0.30%程度*</p> <p>受託会社報酬 年0.01%程度(最低年10,000米ドル)</p> <p>事務代行費用 年0.05%程度(最低年45,000米ドル)</p> <p>*投資助言会社に対する報酬(年0.15%)を含みます。また、別途、当ファンドが投資するETFにおいても運用管理費用がかかります。</p> <p>※上記の各料率のほか、保管費用などががかかりますが、運用状況等により変動するものであり、事前に料率等を示すことができません。また、上記の各料率には、年間最低報酬額等が定められている場合があるため、純資産総額によっては、上記の各料率を上回ることがあります。</p>
その他の費用	<p>ファンドの取引関連費用、法的費用、会計・監査および税務上の費用ならびにその他の費用を負担します。</p> <p>これらは、ファンドの運営状況等により変動するものであり、事前に料率、上限額等を示すことができません。</p>
申込手数料	ありません。
投資顧問会社	三井住友DSアセットマネジメント株式会社
投資助言会社	日興グローバルラップ株式会社
購入の可否	日本において一般投資者は購入できません。

▶マネー・トラスト・マザーファンド

主要投資対象	円貨建ての短期公社債および短期金融商品
運用の基本方針	主として、円貨建ての短期公社債および短期金融商品に投資し、安定した収益の確保を目指します。
主な投資制限	<ul style="list-style-type: none"> ● 株式への投資割合は、信託財産の純資産総額の10%以下とします。 ● 外貨建資産への投資は行いません。
信託報酬	ありません。
その他の費用	有価証券の売買時の手数料、資産を外国で保管する場合の費用等を負担します。その他の費用・手数料については、ファンドの運営状況等により変動するものであり、事前に料率、上限額等を示すことができません。
申込手数料	ありません。
信託財産留保額	ありません。
委託会社	三井住友DSアセットマネジメント株式会社

基準価額の変動要因

- 当ファンドは、値動きのある有価証券等に投資しますので、基準価額は変動します。したがって、投資者の**投資元本は保証されているものではなく、基準価額の下落により、損失を被り、投資元本を割り込む**ことがあります。
- 運用の結果として信託財産に生じた**利益および損失は、すべて投資者に帰属**します。
- 投資信託は**預貯金と異なります**。また、一定の投資成果を保証するものではありません。
- 当ファンドの主要なリスクは以下の通りです。



価格変動リスク

株式市場リスク…株価の下落は、基準価額の下落要因です

内外の経済動向や株式市場での需給動向等の影響により株式相場が下落した場合、ファンドの基準価額が下落する要因となります。また、個々の株式の価格はその発行企業の事業活動や財務状況等によって変動し、株価が下落した場合はファンドの基準価額が下落する要因となります。

債券市場リスク…債券の価格の下落は、基準価額の下落要因です

一般に債券は内外の経済情勢等の影響による金利の変動を受けて価格が変動します。通常、金利が上昇すると債券価格は下落します。また、格付けが引き下げられる場合も債券価格が下落するおそれがあります。債券価格の下落はファンドの基準価額が下落する要因となります。なお、価格の変動幅は、債券の種類、格付け、残存期間、利払いのしくみの違い等により、債券ごとに異なります。

不動産投資信託(リート)に関するリスク…リートの価格の下落は、基準価額の下落要因です

リートの価格は、不動産市況や金利・景気動向、関連法制度の変更等の影響を受け変動します。また、リートに組み入れられている個々の不動産等の市場価値や賃貸収入、個々のリートの事業活動や財務状況等によっても価格が変動します。これらにより、ファンドが組み入れているリートの価格が下落した場合、ファンドの基準価額が下落する要因となります。



信用リスク…債務不履行の発生等は、基準価額の下落要因です

ファンドが投資している有価証券や金融商品において債務不履行が発生あるいは懸念される場合、またはその発行体が経営不安や倒産等に陥った場合には、当該有価証券や金融商品の価格が下がったり、投資資金を回収できなくなったりすることがあります。これらはファンドの基準価額が下落する要因となります。



為替変動リスク…部分的な為替ヘッジを行う場合、円高が基準価額に与える影響は軽減されます

ファンドは外貨建資産の一部について、対円での為替ヘッジを行う場合があります。為替ヘッジが行われていない部分については為替変動の影響を受けます。ファンドが保有する外貨建資産の価格が現地通貨ベースで上昇する場合であっても、当該現地通貨が対円で下落する(円高となる)場合、円ベースでの評価額が下落し、基準価額が下落することがあります。

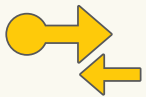
為替ヘッジを行う部分については為替変動の影響を受けますが、対円での為替ヘッジを行うため、その影響は限定的と考えられます。ただし、完全に為替変動リスクを回避することはできません。対円での為替ヘッジの要否および為替ヘッジ比率は、投資環境、資産配分の調整等に伴い変動します。

投資対象とする外国投資信託において投資するETFが保有するヘッジ対象通貨建て以外の通貨建資産については、ヘッジ対象通貨に対する当該資産通貨の為替変動の影響を受けます。なお、円金利がヘッジ対象通貨の金利よりも低い場合、その金利差相当分のヘッジコストがかかることにご留意ください。また、需給要因等によっては金利差相当分以上にヘッジコストがかかる場合があります。



カントリーリスク…投資国の政治・経済等の不安定化は、基準価額の下落要因です

海外に投資を行う場合には、投資先の国の政治・経済・社会状況の不安定化、取引規制や税制の変更等によって投資した資金の回収が困難になることや、その影響により投資する有価証券等の価格が大きく変動することがあり、基準価額が下落する要因となります。



流動性リスク…市場規模の縮小・取引量の低下により、不利な条件での取引を余儀なくされることは、基準価額の下落要因です

有価証券等を大量に売買しなければならない場合、あるいは市場を取り巻く外部環境に急激な変化があり、市場規模の縮小や市場の混乱が生じた場合等に、十分な数量の売買ができなかったり、通常よりも不利な価格での取引を余儀なくされることがあります。これらはファンドの基準価額が下落する要因となります。

その他の留意点

- ファンドのお申込みに関しては、クーリング・オフ制度の適用はありません。
- ファンドは、大量の解約が発生し短時間で解約資金を手当てする必要がある場合や主たる取引市場において市場環境が急変した場合等に、一時的に組入資産の流動性が低下し、市場実勢から期待できる価格で取引できないリスク、取引量が限られてしまうリスクがあります。
これにより、基準価額にマイナスの影響を及ぼす可能性、換金申込みの受け付けが中止となる可能性、既に受け付けた換金申込みが取り消しとなる可能性、換金代金のお支払いが遅延する可能性等があります。

リスクの管理体制

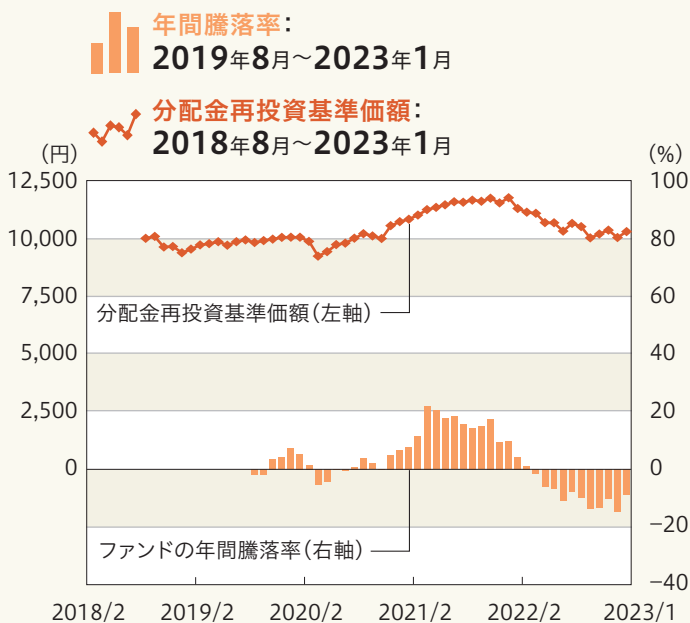
- 委託会社では、運用部門から独立した組織を設置し、運用リスク管理を行っています。
- リスク管理担当部は、信託約款等に定める各種投資制限やリスク指標のモニタリングを実施し、制限に対する抵触等があった場合には運用部門に対処要請等を行い、結果をリスク管理会議へ報告します。
また、ファンドのパフォーマンスの分析・評価を行い、結果を運用評価会議等へ報告することで、運用方針等との整合性を維持するよう適切に管理しています。
さらに、流動性リスク管理について規程を定め、ファンドの組入資産の流動性リスクのモニタリングやストレステストを実施するとともに、緊急時対応策等の策定や有効性の検証等を行います。なお、当該流動性リスクの適切な管理の実施等について、定期的にリスク管理会議へ報告します。
- コンプライアンス担当部は、法令・諸規則等の遵守状況の確認等を行い、結果をコンプライアンス会議に報告します。

(参考情報) 投資リスクの定量的比較

ファンドの年間騰落率および 分配金再投資基準価額の推移

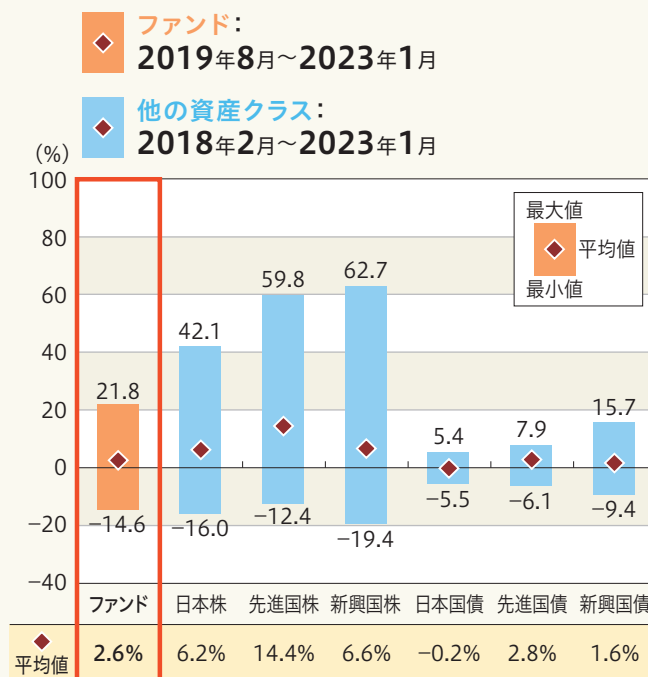
各月末におけるファンドの1年間の騰落率と分配金再投資基準価額の推移を表示したものです。

■(資産成長型)

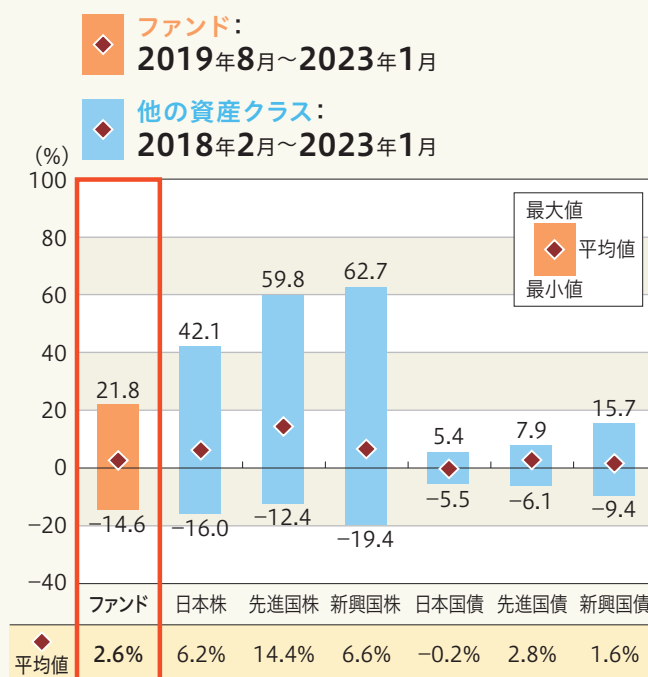
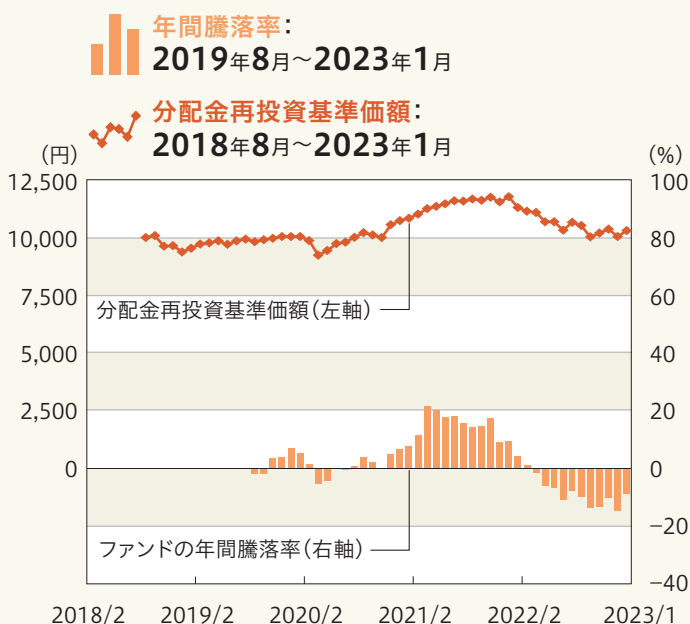


ファンドと他の代表的な 資産クラスとの騰落率の比較

ファンドおよび他の代表的な資産クラスについて、各月末における1年間の騰落率の平均・最大・最小を比較したものです。



■(3%目標受取型)



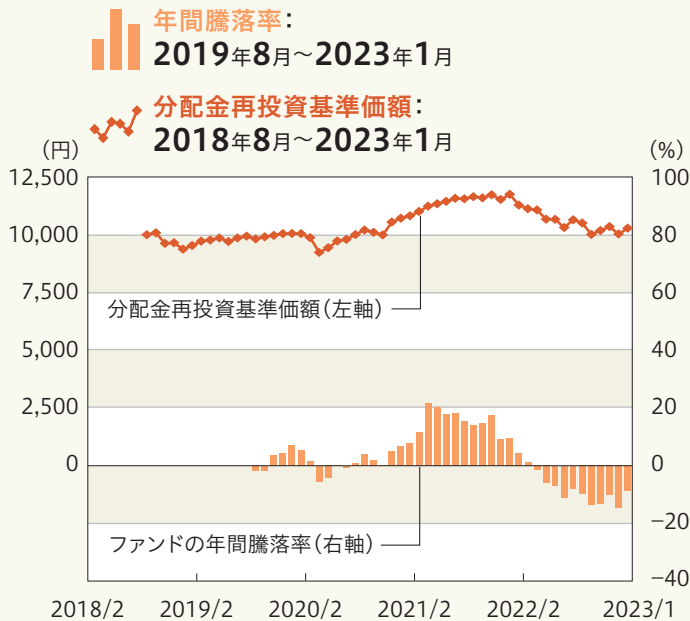
※年間騰落率、分配金再投資基準価額は、分配金(税引前)を分配時に再投資したものと仮定して計算したものです。
※分配実績がない場合は、分配金再投資基準価額は基準価額と同じです。

※ファンドの騰落率は、分配金(税引前)を分配時に再投資したものと仮定して計算しており、実際の基準価額をもとに計算したものと異なります。
※すべての資産クラスがファンドの投資対象とは限りません。

「ファンドの年間騰落率および 分配金再投資基準価額の推移」

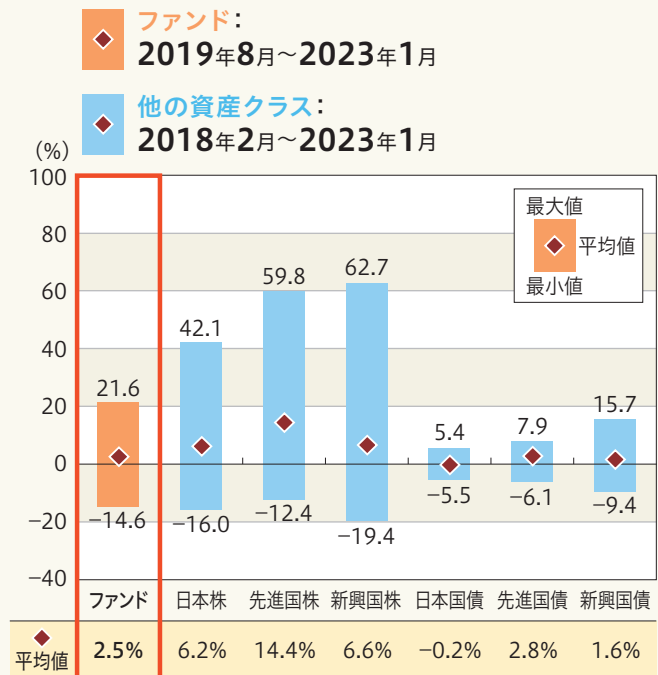
各月末におけるファンドの1年間の騰落率と分配金再投資基準価額の推移を表示したものです。

■(6%目標受取型)



「ファンドと他の代表的な 資産クラスとの騰落率の比較」

ファンドおよび他の代表的な資産クラスについて、各月末における1年間の騰落率の平均・最大・最小を比較したものです。



※年間騰落率、分配金再投資基準価額は、分配金(税引前)を分配時に再投資したものと仮定して計算したものです。
※分配実績がない場合は、分配金再投資基準価額は基準価額と同じです。

※ファンドの騰落率は、分配金(税引前)を分配時に再投資したものと仮定して計算しており、実際の基準価額をもとに計算したものと異なります。
※すべての資産クラスがファンドの投資対象とは限りません。

各資産クラスの指数

日本株	TOPIX(東証株価指数、配当込み) 株式会社JPX総研または株式会社JPX総研の関連会社が算出、公表する指数で、日本の株式を対象としています。
先進国株	MSCIコクサイ・インデックス(グロス配当込み、円ベース) MSCI Inc.が開発した指数で、日本を除く世界の主要先進国の株式を対象としています。
新興国株	MSCIエマージング・マーケット・インデックス(グロス配当込み、円ベース) MSCI Inc.が開発した指数で、新興国の株式を対象としています。
日本国債	NOMURA-BPI(国債) 野村フィデューシャリー・リサーチ&コンサルティング株式会社が公表する指数で、国内で発行された公募固定利付国債を対象としています。
先進国債	FTSE世界国債インデックス(除く日本、円ベース) FTSE Fixed Income LLCにより運営されている指数で、日本を除く世界の主要国の国債を対象としています。
新興国債	JPモルガン・ガバメント・ボンド・インデックス・エマージング・マーケット・グローバル・ダイバーシファイド(円ベース) J.P. Morganが算出、公表する指数で、新興国が発行する現地通貨建て国債を対象としています。

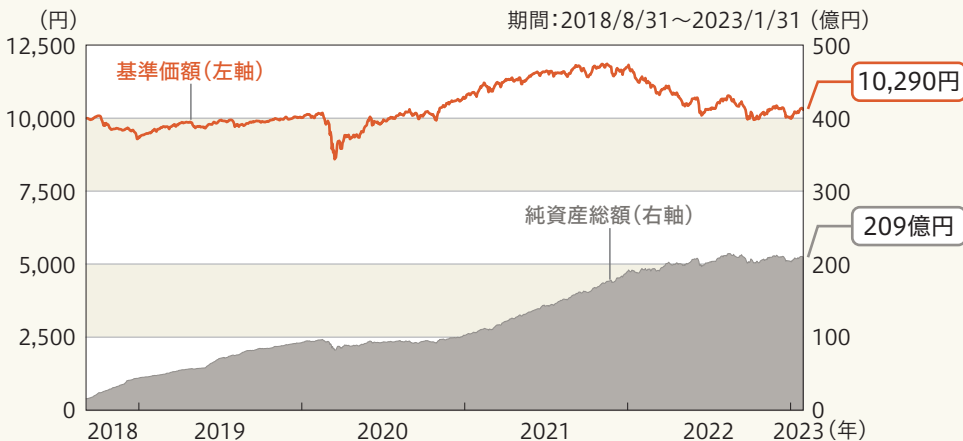
※海外の指数は、為替ヘッジなしによる投資を想定して、円ベースとしています。
※上記各指数に関する知的所有権その他の一切の権利は、その発行者および許諾者に帰属します。また、上記各指数の発行者および許諾者は、当ファンドの運用成果等に関して一切責任を負いません。

基準日:2023年1月31日

※ファンドの運用実績はあくまで過去の実績であり、将来の運用成果を約束するものではありません。
 ※委託会社ホームページにおいてもファンドの運用状況は適宜開示しています。

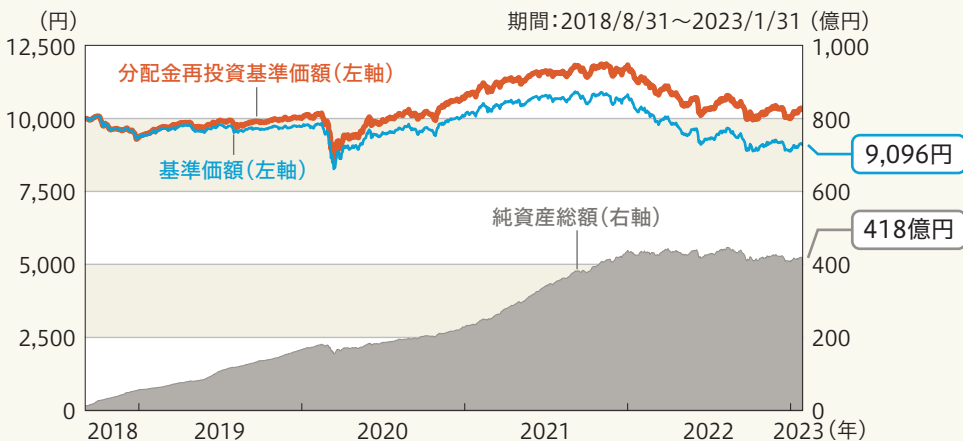
基準価額・純資産の推移

■(資産成長型)



※基準価額は、1万口当たり、信託報酬控除後です。

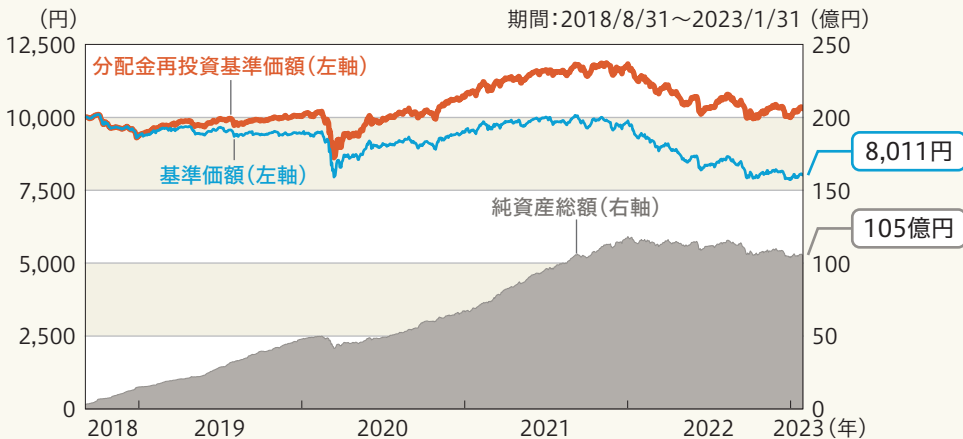
■(3%目標受取型)



※分配金再投資基準価額、基準価額は、1万口当たり、信託報酬控除後です。

※分配金再投資基準価額は、上記期間における分配金(税引前)を分配時に再投資したものと仮定して計算した価額です。

■(6%目標受取型)



※分配金再投資基準価額、基準価額は、1万口当たり、信託報酬控除後です。

※分配金再投資基準価額は、上記期間における分配金(税引前)を分配時に再投資したものと仮定して計算した価額です。

分配の推移

決算期	分配金
2023年 1月	0円
2022年 7月	0円
2022年 1月	0円
2021年 7月	0円
2021年 1月	0円
設定来累計	0円

※分配金は1万口当たり、税引前です。
 ※直近5計算期間を記載しています。

決算期	分配金
2023年 1月	45円
2022年11月	45円
2022年 9月	46円
2022年 7月	46円
2022年 5月	47円
直近1年間累計	278円
設定来累計	1,212円

※分配金は1万口当たり、税引前です。
 ※直近5計算期間を記載しています。

決算期	分配金
2023年 1月	80円
2022年11月	81円
2022年 9月	83円
2022年 7月	83円
2022年 5月	85円
直近1年間累計	501円
設定来累計	2,293円

※分配金は1万口当たり、税引前です。
 ※直近5計算期間を記載しています。

基準日:2023年1月31日

※ファンドの運用実績はあくまで過去の実績であり、将来の運用成果を約束するものではありません。
 ※委託会社ホームページにおいてもファンドの運用状況は適宜開示しています。

主要な資産の状況

■(資産成長型)

資産別構成

資産の種類	国・地域	比率(%)
投資信託受益証券	ケイマン諸島	98.26
親投資信託受益証券	日本	0.00
現金・預金・その他の資産(負債控除後)		1.74
合計(純資産総額)		100.00

主要投資銘柄(上位10銘柄)

国・地域	種類	銘柄名	比率(%)
ケイマン諸島	投資信託受益証券	SMAM グローバル・アセット・アロケーション・サブ・トラスト(アキュムレーティング・クラス)	98.26
日本	親投資信託受益証券	マネー・トラスト・マザーファンド	0.00

■(3%目標受取型)

資産別構成

資産の種類	国・地域	比率(%)
投資信託受益証券	ケイマン諸島	98.26
親投資信託受益証券	日本	0.00
現金・預金・その他の資産(負債控除後)		1.74
合計(純資産総額)		100.00

主要投資銘柄(上位10銘柄)

国・地域	種類	銘柄名	比率(%)
ケイマン諸島	投資信託受益証券	SMAM グローバル・アセット・アロケーション・サブ・トラスト(ディストリビューティング・クラス)	98.26
日本	親投資信託受益証券	マネー・トラスト・マザーファンド	0.00

■(6%目標受取型)

資産別構成

資産の種類	国・地域	比率(%)
投資信託受益証券	ケイマン諸島	97.96
親投資信託受益証券	日本	0.00
現金・預金・その他の資産(負債控除後)		2.04
合計(純資産総額)		100.00

主要投資銘柄(上位10銘柄)

国・地域	種類	銘柄名	比率(%)
ケイマン諸島	投資信託受益証券	SMAM グローバル・アセット・アロケーション・サブ・トラスト(デキュムレーティング・クラス)	97.96
日本	親投資信託受益証券	マネー・トラスト・マザーファンド	0.00

※比率は、ファンドのそれぞれの純資産総額に対する時価の比率です。

※「主要投資銘柄(上位10銘柄)」は組入有価証券が10銘柄に満たない場合はすべてを記載しています。

運用実績

基準日:2023年1月31日

※ファンドの運用実績はあくまで過去の実績であり、将来の運用成果を約束するものではありません。
※委託会社ホームページにおいてもファンドの運用状況は適宜開示しています。

▶投資対象とする投資信託の現況

■SMAM グローバル・アセット・アロケーション・サブ・トラスト (アキュムレーティング・クラス) / (ディストリビューティング・クラス) / (デキュムレーティング・クラス)

当該各投資信託をシェアクラスとして含む「SMAM グローバル・アセット・アロケーション・サブ・トラスト」の投資銘柄は、以下の通りです。

投資銘柄

投資対象	種類	銘柄名	比率(%)
外国債券	ETF	バンガード・トータル・インターナショナル債券ETF	22.9
国内株式	ETF	iシェアーズ・コア TOPIX ETF	16.9
外国株式	ETF	iシェアーズ・MSCI ワールド ETF	16.0
外国債券	ETF	バンガード・米国トータル債券市場ETF	12.9
外国債券	ETF	バンガード・米ドル建て新興国政府債券ETF	9.2
外国債券	ETF	SPDR® ブルームバーグ・ハイ・イールド債券ETF	7.8
外国株式	ETF	iシェアーズ・コア MSCI エマージング・マーケット ETF	6.8
リート	ETF	iシェアーズ・グローバル リート ETF	3.0
リート	ETF	iシェアーズ・コア Jリート ETF	2.9

※比率は、SMAM グローバル・アセット・アロケーション・サブ・トラストの純資産総額に対する時価の比率です。

■マネー・トラスト・マザーファンド

資産別構成

資産の種類	国・地域	比率(%)
特殊債券	日本	54.78
国債証券	日本	18.94
現金・預金・その他の資産(負債控除後)		26.28
合計(純資産総額)		100.00

主要投資銘柄(上位10銘柄)

国・地域	種類	銘柄名	利率(%)	償還期限	比率(%)
日本	国債証券	332 10年国債	0.600	2023/12/20	18.94
日本	特殊債券	200 政保道路機構	0.801	2023/09/29	18.92
日本	特殊債券	2 政保新関西空港	0.882	2023/06/27	18.27
日本	特殊債券	189 政保道路機構	0.541	2023/04/28	17.59

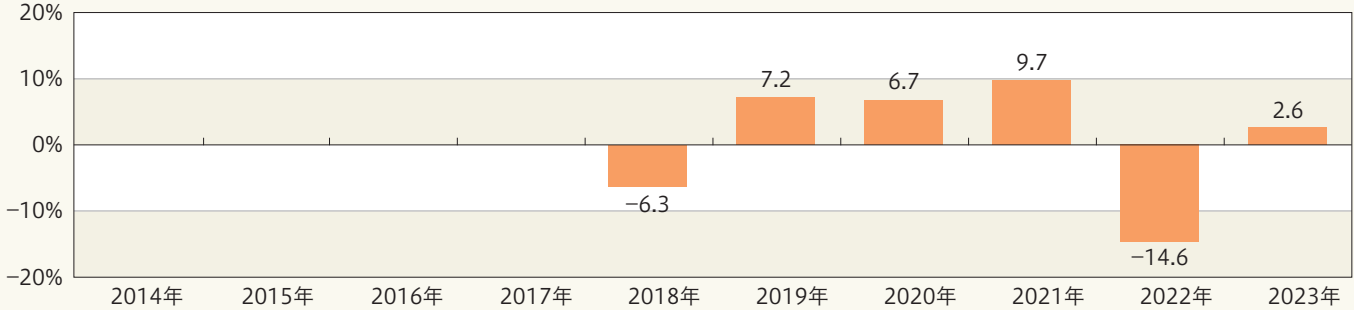
※比率は、マネー・トラスト・マザーファンドの純資産総額に対する時価の比率です。

※「主要投資銘柄(上位10銘柄)」は組入有価証券が10銘柄に満たない場合はすべてを記載しています。

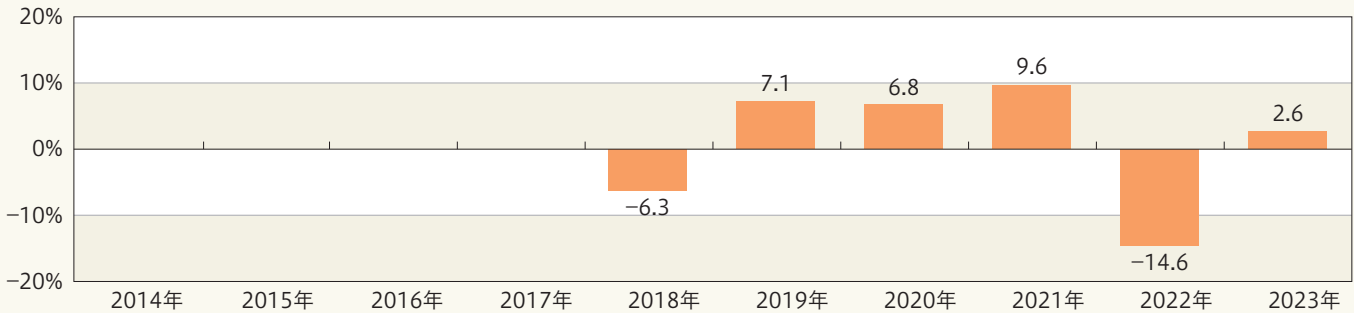
※ファンドの運用実績はあくまで過去の実績であり、将来の運用成果を約束するものではありません。
 ※委託会社ホームページにおいてもファンドの運用状況は適宜開示しています。

年間収益率の推移(暦年ベース)

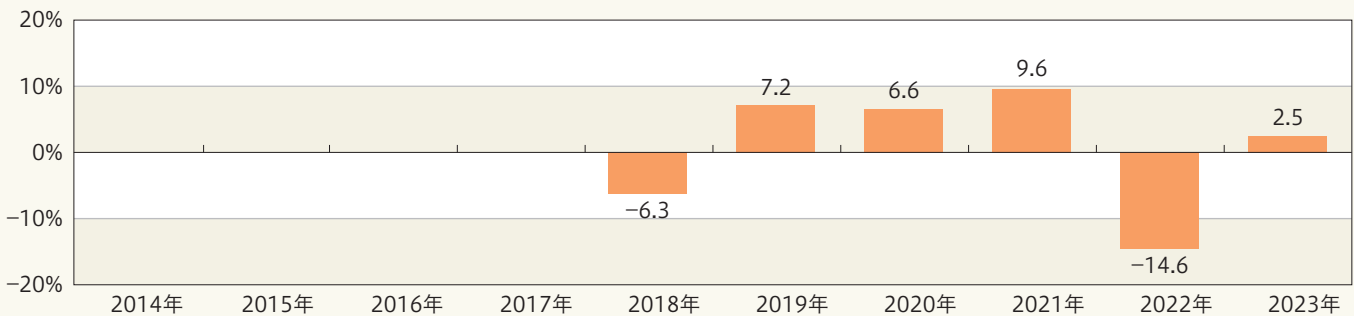
■(資産成長型)



■(3%目標受取型)



■(6%目標受取型)



※収益率は、分配金(税引前)を分配時に再投資したものと仮定して計算しています。分配実績がない場合は、基準価額の騰落率です。
 ※ファンドが設定された年の収益率は、設定日から年末までの騰落率です。
 ※2023年の収益率は、年初から基準日までの騰落率です。
 ※ファンドにはベンチマークはありません。

お申込みメモ

購入時

購 入 単 位	お申込みの販売会社にお問い合わせください。
購 入 価 額	購入申込受付日の翌営業日の基準価額
購 入 代 金	販売会社の定める期日までにお支払いください。
購入申込について	販売会社によっては、各ファンド間でスイッチングを取り扱う場合があります。また、販売会社によっては一部のファンドのみの取扱いとなる場合があります。詳しくは販売会社にお問い合わせください。

換金時

換 金 単 位	お申込みの販売会社にお問い合わせください。
換 金 価 額	換金申込受付日の翌営業日の基準価額
換 金 代 金	原則として、換金申込受付日から起算して7営業日目からお支払いします。

申込関連

申 込 締 切 時 間	原則として、午後3時までに購入・換金の申込みが行われ、販売会社所定の事務手続きが完了したものを当日の申込受付分とします。
購入の申込期間	2023年4月14日から2023年10月12日まで ※申込期間は、上記期間満了前に有価証券届出書を提出することにより更新されます。
申 込 不 可 日	以下のいずれかに当たる場合には、購入・換金のお申込みを受け付けません。 ●ニューヨークの取引所の休業日 ●ニューヨークの銀行の休業日
換 金 制 限	信託財産の資金管理を円滑に行うため、大口の換金申込みに制限を設ける場合があります。
購入・換金申込受付の中止及び取消し	取引所等における取引の停止、決済機能の停止、その他やむを得ない事情があるときは、購入・換金申込みの受付中止や既に受け付けた購入・換金申込みの取消しをする場合があります。

お申込みメモ

決算日・収益分配

<p>決 算 日</p>	<p>(資産成長型) 毎年1月、7月の15日(休業日の場合は翌営業日)</p> <p>(3%目標受取型) (6%目標受取型) 毎年1月、3月、5月、7月、9月、11月の15日(休業日の場合は翌営業日)</p>
<p>収 益 分 配</p>	<p>(資産成長型) 年2回決算を行い、分配方針に基づき分配金額を決定します。(委託会社の判断により分配を行わない場合もあります。)</p> <p>(3%目標受取型) (6%目標受取型) 年6回決算を行い、分配方針に基づき分配を行います。(委託会社の判断により分配を行わない場合もあります。)</p> <p>※実質的に分配金の一部または全部が投資元本の取崩しとなることがあります。</p> <p>(共通) 分配金受取りコース：原則として、分配金は税金を差し引いた後、決算日から起算して5営業日目までにお支払いいたします。 分配金自動再投資コース：原則として、分配金は税金を差し引いた後、無手数料で再投資いたします。</p> <p>※販売会社によってはいずれか一方のみの取扱いとなる場合があります。</p>

お申込みメモ

その他

信託期間	無期限(2018年8月31日設定)
繰上償還	<ul style="list-style-type: none"> ●各ファンドの基準価額(1万口当たり。支払済み分配金を加算しません。)が2,000円を下回った場合、短期金融商品等による安定運用に順次切換えを行い、基準価額が2,000円を下回った日の翌営業日から起算して3ヵ月以内に繰上償還します。 ●各ファンドが投資対象とする外国投資信託が信託を終了する場合または外国投資信託の分配方針の変更により各ファンドの商品の同一性が失われる場合には、繰上償還します。 <p>また、以下の場合には、繰上償還をすることがあります。</p> <ul style="list-style-type: none"> ●繰上償還をすることが受益者のため有利であると認めるとき ●各ファンドの残存口数が20億口を下回ることとなったとき ●その他やむを得ない事情が発生したとき
信託金の限度額	各ファンド5,000億円
公 告	原則として、電子公告の方法により行い、委託会社のホームページ(https://www.smd-am.co.jp)に掲載します。
運用報告書	<p>(資産成長型) 決算時および償還時に交付運用報告書を作成し、販売会社を通じて受益者へ交付します。</p> <p>(3%目標受取型) (6%目標受取型) 毎年1月、7月の決算時および償還時に交付運用報告書を作成し、販売会社を通じて受益者へ交付します。</p>
基準価額の照会方法	<p>ファンドの基準価額は、販売会社または委託会社にお問い合わせいただけます。また、原則として翌日付の日本経済新聞朝刊「オープン基準価格」欄に、以下のように掲載されます。</p> <p>(資産成長型) 100年成長 (3%目標受取型) 100年3% (6%目標受取型) 100年6%</p>
課税関係	<ul style="list-style-type: none"> ●課税上は株式投資信託として取り扱われます。 ●公募株式投資信託は税法上、少額投資非課税制度、未成年者少額投資非課税制度の適用対象です。なお、販売会社によっては、各制度での取扱い対象としない場合があります。 ●配当控除および益金不算入制度の適用はありません。 <p>※上記は、2023年1月末現在のもので、税法が改正された場合等には、変更される場合があります。</p>

ファンドの費用・税金

■ファンドの費用

投資者が直接的に負担する費用

購入時・換金時

購入時手数料	購入価額に 2.2% (税抜き2.0%) を上限として、販売会社毎に定める手数料率を乗じた額です。詳しくは販売会社にお問い合わせください。 購入時手数料は販売会社によるファンドの募集・販売の取扱い事務等の対価です。
信託財産留保額	ありません。

投資者が信託財産で間接的に負担する費用

保有時

運用管理費用 (信託報酬)	<p>ファンドの純資産総額に年0.858% (税抜き0.78%)の率を乗じた額とします。運用管理費用(信託報酬)は日々計上され、ファンドの基準価額に反映されます。なお、毎計算期末または信託終了のときに、信託財産から支払われます。</p> <p><運用管理費用(信託報酬)の配分(税抜き)></p> <table border="1"> <thead> <tr> <th>支払先</th> <th>料率</th> <th>役務の内容</th> </tr> </thead> <tbody> <tr> <td>委託会社</td> <td>年0.25%</td> <td>ファンドの運用およびそれに伴う調査、受託会社への指図、基準価額の算出、法定書面等の作成等の対価</td> </tr> <tr> <td>販売会社</td> <td>年0.50%</td> <td>交付運用報告書等各種書類の送付、口座内でのファンドの管理、購入後の情報提供等の対価</td> </tr> <tr> <td>受託会社</td> <td>年0.03%</td> <td>ファンドの財産の保管および管理、委託会社からの指図の実行等の対価</td> </tr> </tbody> </table> <p>※上記の配分には別途消費税等相当額がかかります。</p>	支払先	料率	役務の内容	委託会社	年0.25%	ファンドの運用およびそれに伴う調査、受託会社への指図、基準価額の算出、法定書面等の作成等の対価	販売会社	年0.50%	交付運用報告書等各種書類の送付、口座内でのファンドの管理、購入後の情報提供等の対価	受託会社	年0.03%	ファンドの財産の保管および管理、委託会社からの指図の実行等の対価
支払先	料率	役務の内容											
委託会社	年0.25%	ファンドの運用およびそれに伴う調査、受託会社への指図、基準価額の算出、法定書面等の作成等の対価											
販売会社	年0.50%	交付運用報告書等各種書類の送付、口座内でのファンドの管理、購入後の情報提供等の対価											
受託会社	年0.03%	ファンドの財産の保管および管理、委託会社からの指図の実行等の対価											
投資対象とする投資信託	<p>最大年0.730% (税抜き0.730%) *</p> <p>※投資対象とする投資信託が組入れを行っているETFの管理費用を含んでいます。管理費用は年度によって異なる場合があるため変動します。</p> <p>※投資対象とする投資信託が組入れを行っているETFへの投資割合で計算した場合、年0.502%(税抜き0.500%)程度(2023年1月末現在)</p> <p>※日興グローバルラップより入手した情報を基に記載しています。</p>												
実質的な負担	<p>ファンドの純資産総額に対して最大年1.588% (税抜き1.510%) *</p> <p>※投資対象とする投資信託が組入れを行っているETFへの投資割合で計算した場合、年1.360%(税抜き1.280%)程度(2023年1月末現在)</p>												
<p>*投資対象とする投資信託の運用報酬等には、上記のほか、別途、保管費用等がかかります。そのため、実質的な負担はこれらの費用を加えたものとなります。また、報酬等には、年間最低報酬額等が定められているものもあるため、純資産総額によっては、上記の料率を上回ることがあります。詳しくは、前掲「ファンドの目的・特色」の「追加的記載事項」をご参照ください。</p>													

ファンドの費用・税金

保有時

その他の費用・手数料

以下のその他の費用・手数料について信託財産からご負担いただきます。

- 監査法人等に支払われるファンドの監査費用
- 有価証券の売買時に発生する売買委託手数料
- 資産を外国で保管する場合の費用 等

※上記の費用等については、運用状況等により変動するため、事前に料率、上限額等を示すことができません。

※監査費用の料率等につきましては請求目論見書をご参照ください。

※上記の手数料等の合計額については、保有期間等に応じて異なりますので、表示することができません。

税金

税金は表に記載の時期に適用されます。

以下の表は、個人投資者の源泉徴収時の税率であり、課税方法等により異なる場合があります。

分配時

所得税及び地方税

配当所得として課税
普通分配金に対して20.315%

換金(解約)時及び償還時

所得税及び地方税

譲渡所得として課税
換金(解約)時及び償還時の差益(譲渡益)に対して20.315%

※外国税額控除の適用となった場合には、分配時の税金が上記と異なる場合があります。

※法人の場合は上記とは異なります。

※税法が改正された場合等には、税率等が変更される場合があります。税金の取扱いの詳細については、税務専門家等にご確認されることをお勧めします。

※NISA、ジュニアNISAをご利用になる場合、各制度の違いにご留意ください。

また、販売会社での専用口座の開設等、一定の要件があります。詳しくは販売会社にお問い合わせください。

少額投資非課税制度 NISA

未成年者少額投資非課税制度 ジュニアNISA

対象となる投資信託	公募株式投資信託	
非課税対象	公募株式投資信託から生じる配当所得および譲渡所得	
利用対象となる方	18歳以上の日本居住者 (専用口座が開設される年の1月1日現在)	0~17歳の日本居住者 (専用口座が開設される年の1月1日現在)
非課税の期間	最長5年間(新規の購入は2023年まで)*	
利用できる限度額	120万円/年 (最大600万円)	80万円/年 (最大400万円)

*2024年以降、ジュニアNISAで新規の購入ができなくなります。
なお、今後NISA制度は見直しされる予定です。

※上記は、2023年1月末現在のものです。



三井住友DSアセットマネジメント