

**アムンディ・グローバル・ストラテジー株式ファンド
年2回決算型／毎月決算型
【愛称】ロイヤルギフト**

**アムンディ・グローバル・ストラテジー株式ファンド
年2回決算型(為替ヘッジあり)／毎月決算型(為替ヘッジあり)
【愛称】ロイヤルギフト(為替ヘッジあり)**

追加型投信／内外／株式



ご購入に際しては、本書の内容を十分にお読みください。

本書は、金融商品取引法第13条の規定に基づく目論見書です。

ファンドに関する投資信託説明書(請求目論見書)を含む詳細な情報は委託会社のホームページで閲覧できます。また、本書には投資信託約款の主な内容が含まれておりますが、投資信託約款の全文は投資信託説明書(請求目論見書)に掲載されております。

■委託会社 ファンドの運用の指図を行う者

アムンディ・ジャパン株式会社

金融商品取引業者 関東財務局長(金商)第350号

■受託会社 ファンドの財産の保管および管理を行う者

株式会社りそな銀行

(再信託受託会社:日本トラスティ・サービス信託銀行株式会社)

■委託会社の照会先 ファンドに関するお問合せ

お客様サポートライン **0120-202-900** (受付は委託会社の営業日の午前9時から午後5時まで)

ホームページ **<https://www.amundi.co.jp>**

アムディ・グローバル・ストラテジー株式ファンド 年2回決算型 アムディ・グローバル・ストラテジー株式ファンド 毎月決算型

ファンドの商品分類および属性区分

| | 商品分類 | | | 属性区分 | | | | |
|--------|---------|--------|-------------------|-----------------------|--------------|------------------|------------------|-------|
| | 単位型・追加型 | 投資対象地域 | 投資対象資産 (収益の源泉) | 投資対象資産 | 決算頻度 | 投資対象 地域 | 投資形態 | 為替ヘッジ |
| 年2回決算型 | 追加型 | 内外 | 株式 | その他資産 (投資信託証券(株式)) | 年2回 | グローバル (日本を含む) | ファンド・オブ・ ファンズ | なし |
| 毎月決算型 | | | | | 年12回 (毎月) | | | |

※属性区分に記載している「為替ヘッジ」は、対円での為替リスクに対するヘッジの有無を記載しております。

商品分類および属性区分の定義については、一般社団法人投資信託協会のホームページ(<http://www.toushin.or.jp/>)をご覧ください。

- この目論見書により行う「アムディ・グローバル・ストラテジー株式ファンド 年2回決算型」および「アムディ・グローバル・ストラテジー株式ファンド 毎月決算型」の受益権の募集については、発行者であるアムディ・ジャパン株式会社(委託会社)は、金融商品取引法第5条の規定により有価証券届出書を2020年3月5日に関東財務局長に提出しており、2020年3月6日にその届出の効力が生じております。
- 投資信託説明書(請求目論見書)については、販売会社にご請求いただければ当該販売会社を通じて交付いたします。ご請求された場合には、その旨をご自身で記録しておくようにしてください。
- ファンドは、投資信託及び投資法人に関する法律(昭和26年法律第198号)に基づいて組成された金融商品であり、商品内容の重大な変更を行う場合には、同法に基づき事前に受益者の意向を確認する手続き等を行います。また、ファンドの投資信託財産は、受託会社により保管されますが、信託法によって受託会社の固有財産等との分別管理等が義務付けられています。
- ファンドの販売会社、基準価額等については、表紙の委託会社の照会先までお問合せください。

アムディ・グローバル・ストラテジー株式ファンド 年2回決算型(為替ヘッジあり) アムディ・グローバル・ストラテジー株式ファンド 毎月決算型(為替ヘッジあり)

ファンドの商品分類および属性区分

| | 商品分類 | | | 属性区分 | | | | |
|--------|---------|--------|-------------------|-----------------------|--------------|------------------|------------------|-------|
| | 単位型・追加型 | 投資対象地域 | 投資対象資産 (収益の源泉) | 投資対象資産 | 決算頻度 | 投資対象 地域 | 投資形態 | 為替ヘッジ |
| 年2回決算型 | 追加型 | 内外 | 株式 | その他資産 (投資信託証券(株式)) | 年2回 | グローバル (日本を含む) | ファンド・オブ・ ファンズ | あり |
| 毎月決算型 | | | | | 年12回 (毎月) | | | |

※属性区分に記載している「為替ヘッジ」は、対円での為替リスクに対するヘッジの有無を記載しております。

商品分類および属性区分の定義については、一般社団法人投資信託協会のホームページ(<http://www.toushin.or.jp/>)をご覧ください。

- この目論見書により行う「アムディ・グローバル・ストラテジー株式ファンド 年2回決算型(為替ヘッジあり)」および「アムディ・グローバル・ストラテジー株式ファンド 毎月決算型(為替ヘッジあり)」の受益権の募集については、発行者であるアムディ・ジャパン株式会社(委託会社)は、金融商品取引法第5条の規定により有価証券届出書を2020年3月5日に関東財務局長に提出しており、2020年3月6日にその届出の効力が生じております。
- 投資信託説明書(請求目論見書)については、販売会社にご請求いただければ当該販売会社を通じて交付いたします。ご請求された場合には、その旨をご自身で記録しておくようにしてください。
- ファンドは、投資信託及び投資法人に関する法律(昭和26年法律第198号)に基づいて組成された金融商品であり、商品内容の重大な変更を行う場合には、同法に基づき事前に受益者の意向を確認する手続き等を行います。また、ファンドの投資信託財産は、受託会社により保管されますが、信託法によって受託会社の固有財産等との分別管理等が義務付けられています。
- ファンドの販売会社、基準価額等については、表紙の委託会社の照会先までお問合せください。

【委託会社の情報】

委託会社名：アムディ・ジャパン株式会社

設立年月日：1971年11月22日

資本金：12億円(2019年12月末現在)

運用する投資信託財産の合計純資産総額：1兆8,283億円(2019年12月末現在)

使用開始日:2020年3月6日

アムンディ・グローバル・ストラテジー株式ファンド 年2回決算型 / 毎月決算型

愛称:ロイヤルギフト

追加型投信 / 内外 / 株式



- 本書は、金融商品取引法(昭和23年法律第25号)第13条の規定に基づく目論見書です。この目論見書により行う「アムンディ・グローバル・ストラテジー株式ファンド 年2回決算型」および「アムンディ・グローバル・ストラテジー株式ファンド 毎月決算型」の受益権の募集については、発行者であるアムンディ・ジャパン株式会社(委託会社)は、同法第5条の規定により有価証券届出書を2020年3月5日に関東財務局長に提出しており、2020年3月6日にその届出の効力が生じております。
- ファンドに関する投資信託説明書(請求目論見書)を含む詳細な情報は下記<ファンドに関する照会先>のホームページで閲覧できます。また、本書には投資信託約款の主な内容が含まれておりますが、投資信託約款の全文は投資信託説明書(請求目論見書)に掲載されております。
- 投資信託説明書(請求目論見書)については、販売会社にご請求いただければ当該販売会社を通じて交付いたします。ご請求された場合には、その旨をご自身で記録しておくようにしてください。
- ファンドは、投資信託及び投資法人に関する法律(昭和26年法律第198号)に基づいて組成された金融商品であり、商品内容の重大な変更を行う場合には、同法に基づき事前に受益者の意向を確認する手続き等を行います。また、ファンドの投資信託財産は、受託会社により保管されますが、信託法によって受託会社の固有財産等との分別管理等が義務付けられています。
- ファンドの販売会社、基準価額等については、下記<ファンドに関する照会先>までお問合せください。

ファンドの商品分類および属性区分

| | 商品分類 | | | 属性区分 | | | | |
|--------|---------|--------|-------------------|-----------------------|--------------|------------------|------------------|-------|
| | 単位型・追加型 | 投資対象地域 | 投資対象資産 (収益の源泉) | 投資対象資産 | 決算頻度 | 投資対象 地域 | 投資形態 | 為替ヘッジ |
| 年2回決算型 | 追加型 | 内外 | 株式 | その他資産 (投資信託証券(株式)) | 年2回 | グローバル (日本を含む) | ファンド・オブ・ ファンズ | なし |
| 毎月決算型 | | | | | 年12回 (毎月) | | | |

※属性区分に記載している「為替ヘッジ」は、対円での為替リスクに対するヘッジの有無を記載しております。

商品分類および属性区分の定義については、一般社団法人投資信託協会のホームページ(<http://www.toushin.or.jp/>)をご覧ください。

■ 委託会社 [ファンドの運用の指図を行う者]
アムンディ・ジャパン株式会社
金融商品取引業者 関東財務局長(金商)第350号
設立年月日:1971年11月22日
資本金:12億円(2019年12月末現在)
運用する投資信託財産の合計純資産総額:
1兆8,283億円(2019年12月末現在)

■ 受託会社 [ファンドの財産の保管および管理を行う者]
株式会社りそな銀行
(再信託受託会社:日本トラスティ・サービス信託銀行株式会社)

■ <ファンドに関する照会先>

アムンディ・ジャパン株式会社
お客様サポートライン 0120-202-900(フリーダイヤル)
受付は委託会社の営業日の午前9時から午後5時まで
ホームページアドレス : <https://www.amundi.co.jp>

ご購入に際しては、本書の内容を十分にお読みください。

ファンドの目的・特色

ファンドの目的

ファンドは、投資信託証券への投資を通じて、主として世界各国の株式等へ実質的に投資を行い、投資信託財産の中長期的な成長を目指して運用を行います。

「アムンディ・グローバル・ストラテジー株式ファンド 年2回決算型」「アムンディ・グローバル・ストラテジー株式ファンド 毎月決算型」を、それぞれ「年2回決算型」、「毎月決算型」と略す場合があります。また2本のファンドを総称して「ファンド」、または個別に「各ファンド」という場合があります。

ファンドの特色

1

長期にわたり優れた運用実績がある「ファースト・イーグル・グローバル・ファンド(以下、類似ファンド)」と同じ運用手法の「ファースト・イーグル・アムンディ・インターナショナル・ファンド(以下、ファースト・イーグルAIF)」へ主に投資します。

- 主として米ドル建のルクセンブルク籍の会社型投資信託「ファースト・イーグルAIF」と円建の国内籍の投資信託である「CAマネープールファンド(適格機関投資家専用)」に投資します。世界の株式等への投資は「ファースト・イーグルAIF」を通じて行います。
- 「ファースト・イーグルAIF」の運用は、類似ファンド同様、米国の運用会社ファースト イーグル インベストメント マネジメント社(以下、「ファースト イーグル社」)。同社は200年以上の歴史を有する米国有数の独立系運用会社)のグローバル・バリュー・チームが行います。

2

主に割安と判断される世界の株式等に実質的に投資し、米ドルベースで相場環境にかかわらずプラスのリターンを追求することで、投資信託財産の中長期的な成長を目指します。

- 世界各国(エマージング地域にも投資することがあります。)の株式を対象として、ボトムアップ方式により個別銘柄の調査を行い、PBR等の伝統的なバリュエーション分析のほか、様々な分析を加え、財務内容を徹底的に分析します。
- 分析の結果、十分に割安で魅力的であると判断した銘柄でポートフォリオを構築します。
- 特定の株価指数にとらわれない運用を行うため、ベンチマークを設定していません。
- 投資先の「ファースト・イーグルAIF」において米ドルベースでのパフォーマンスを向上させるために、現地通貨売り／米ドル買いの為替取引を行うことがあります。

3

年2回決算型と毎月決算型があります。

- 年2回決算型は毎決算時(原則として毎年6月および12月の各5日。休業日の場合は翌営業日)、毎月決算型は毎決算時(原則として毎月5日。休業日の場合は翌営業日)に、原則として収益分配方針に基づき収益分配を行います。

資金動向および市況動向等によっては、上記のような運用ができない場合があります。

ファンドの目的・特色

分配方針

◆ 毎決算時に、原則として次の通り収益分配を行う方針です。

- 分配対象額
繰越分も含めた経費控除後の配当等収益および売買益(評価益を含みます。)等の全額とします。
- 分配対象額についての分配方針
収益分配金額は、委託会社が基準価額水準、市況動向等を勘案して決定します。ただし、分配対象額が少額の場合には分配を行わないことがあります。したがって、将来の分配金の支払いおよびその金額について保証するものではありません。
- 留保益の運用方針
留保益の運用については特に制限を設けず、委託会社の判断に基づき、元本部分と同一の運用を行います。

収益分配金に関する留意事項

● 分配金は、預貯金の利息とは異なり、投資信託の純資産から支払われますので、分配金が支払われると、その金額相当分、基準価額は下がります。

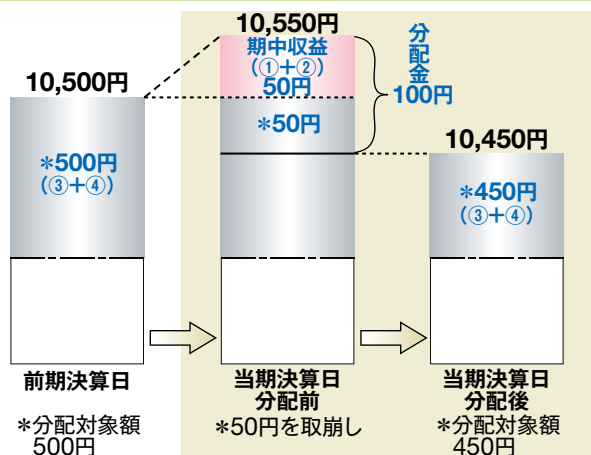
投資信託で分配金が支払われるイメージ



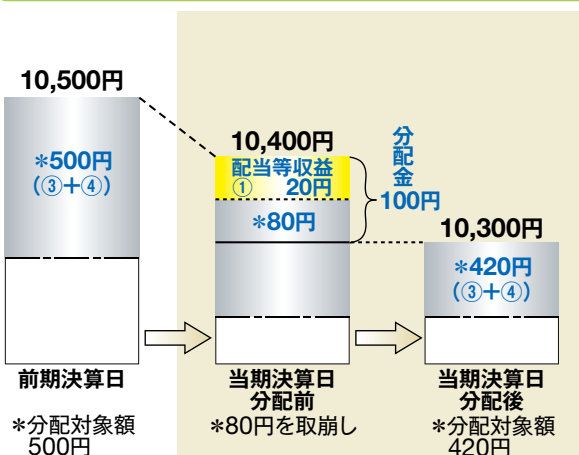
● 分配金は、計算期間中に発生した収益(経費控除後の配当等収益および評価益を含む売買益)を超えて支払われる場合があります。その場合、当期決算日の基準価額は前期決算日と比べて下落することになります。また、分配金の水準は、必ずしも計算期間におけるファンドの収益率を示すものではありません。

計算期間中に発生した収益を超えて支払われる場合

前期決算日から基準価額が上昇した場合



前期決算日から基準価額が下落した場合

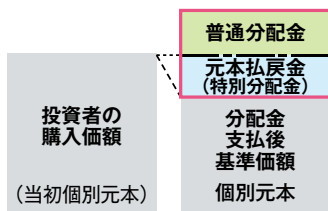


(注) 分配対象額は、①経費控除後の配当等収益および②経費控除後の評価益を含む売買益ならびに③分配準備積立金および④収益調整金です。分配金は、分配方針に基づき、分配対象額から支払われます。

※上記はイメージであり、実際の分配金額や基準価額を示唆するものではありませんのでご注意ください。

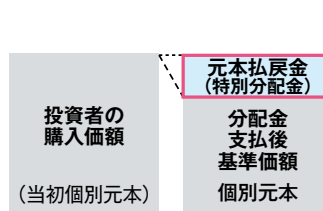
● 投資者のファンドの購入価額によっては、分配金の一部または全部が、実質的には元本の一部払戻しに相当する場合があります。ファンド購入後の運用状況により、分配金額より基準価額の値上がり小さかった場合も同様です。

分配金の一部が元本の一部払戻しに相当する場合



※元本払戻金(特別分配金)は実質的に元本の一部払戻しとみなされ、その金額だけ個別元本が減少します。また、元本払戻金(特別分配金)部分は**非課税扱い**となります。

分配金の全部が元本の一部払戻しに相当する場合



普通分配金：個別元本(投資者のファンドの購入価額)を上回る部分からの分配金です。

元本払戻金(特別分配金)：個別元本を下回る部分からの分配金です。分配後の投資者の個別元本は、元本払戻金(特別分配金)の額だけ減少します。

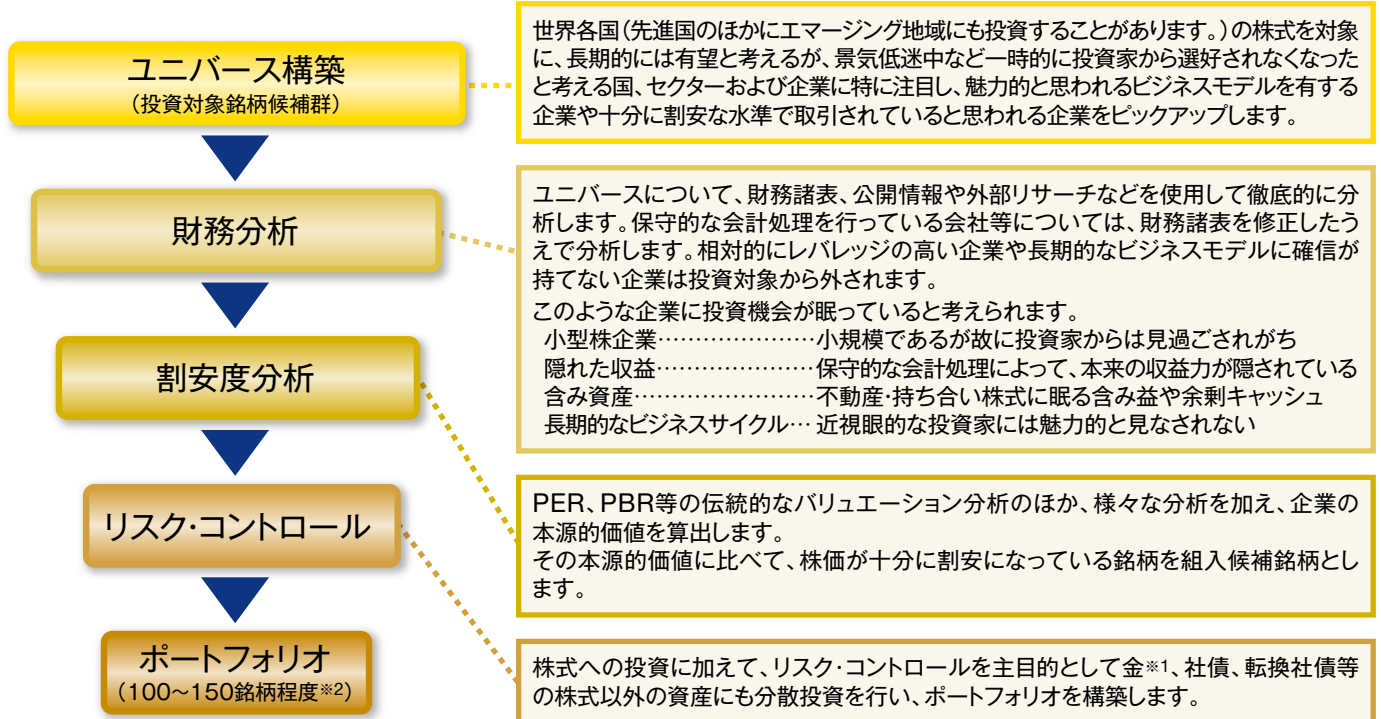
(注) 普通分配金に対する課税については、後記「手続・手数料等」の「ファンドの費用・税金」をご参照ください。

資金動向および市況動向等によっては、上記のような運用ができない場合があります。

ファンドの目的・特色

運用プロセス

ファンドの投資対象であるファースト・イーグルAIFの運用プロセスは、主に以下の4つで構成されています。



※2 銘柄数は、その時の環境により変動します。

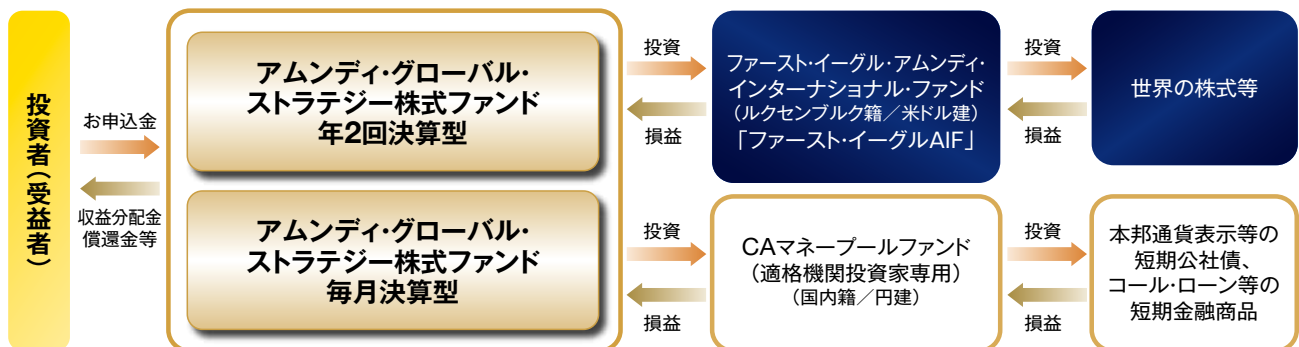
※1 ファースト・イーグル AIFでは、金関連株式等に投資します。

* 運用プロセスは本書作成日現在のものであり、今後変更となる場合があります。

ファンドの仕組み

ファンドは、複数の投資信託証券に投資するファンド・オブ・ファンズ方式で運用します。

<イメージ図>



主な投資制限

- 株式への直接投資は行いません。
- 投資信託証券への投資割合には制限を設けません。
- 外貨建資産への投資割合には制限を設けません。

資金動向および市況動向等によっては、上記のような運用ができない場合があります。

追加的記載事項

● 主要投資対象とする投資信託証券の概要 ●

ファースト・イーグル・アムンディ・インターナショナル・ファンド（ファースト・イーグルAIF）

| | |
|---------|--|
| ファンドの形態 | ルクセンブルク籍／オープンエンド／会社型投資信託(米ドル建) |
| 投資方針 | ・全ての資産カテゴリーにダイナミックに分散投資することによって資産の成長を目指します。 ・時価総額、地理的分散またはポートフォリオの状況に制約を受けることなく、主として世界の株式および債券に投資します。 |
| 投資顧問会社 | ファースト イーグル インベストメント マネジメント |

CAマネープールファンド(適格機関投資家専用)

| | |
|---------|---|
| ファンドの形態 | 国内籍／追加型投信／私募投資信託(円建) |
| 投資方針 | 主として本邦通貨表示の短期公社債に投資し、安定した収益の確保を目指して運用を行うとともに、あわせてコール・ローンなどで運用を行うことで流動性の確保を図ります。 |
| 委託会社 | アムンディ・ジャパン株式会社 |

- ◆上記内容は作成時点のものであり、今後予告なく変更されることがあります。
- ◆資金動向、市況動向等によっては、上記のような運用ができない場合があります。

投資リスク

基準価額の変動要因

ファンドは、投資信託証券への投資を通じて、主として世界各国の株式など値動きのある有価証券(外貨建資産には為替変動リスクがあります。)に実質的に投資しますので、基準価額は変動します。したがって、**投資元本が保証されているものではありません。**ファンドの基準価額の下落により、**損失を被り投資元本を割り込むことがあります。**ファンドの運用による損益はすべて投資者に帰属します。なお、投資信託は預貯金とは異なります。

① 価格変動リスク

株式は、国内外の政治・経済情勢等の影響を受け、価格が下落するリスクがあります。一般に、株式市場が下落した場合には、その影響を受けファンドの基準価額が下落する要因となります。

ファンドは実質的に金関連株式等を組入れる場合があり、金の需給関係の変化、貿易動向、為替レート・金利の変動など様々な要因の影響を受けファンドの基準価額が下落する要因となります。

② 流動性リスク

短期間で大量の換金があった場合または大口の換金を受けた場合、市場で売買可能な株式数の少ない株式では、売却価格が著しく低下することがあり、その影響を受けファンドの基準価額の下落要因となります。

③ カントリーリスク

海外市場に投資する場合、投資対象国・地域の社会情勢または国際情勢の変化により、市場が不安定になることがあります。規制や混乱により期待される価格で売買できない場合には、ファンドの基準価額が下落する要因となります。

④ 為替変動リスク

一般的に外貨建資産を保有する場合、為替レートの変動により外貨建資産の円換算価格が変動します。外貨建資産の表示通貨での資産価格が変わらなくても、実質的に投資している外貨建資産の通貨に対して円高の場合、外貨建資産の円換算価格が下落するため、ファンドの基準価額の下落要因となります。

ファンドが主要投資対象とする「ファースト・イーグルAIF」では、米ドルベースでのパフォーマンスを向上させるために、現地通貨売り／米ドル買いの為替取引を行うことがあります。

ファンドは、米ドル建の「ファースト・イーグルAIF」に対して、為替ヘッジを原則として行いません。したがって投資する外貨建資産の為替レートの変動の影響を受けます。

⑤ 金利変動リスク

債券の価格は、金利が低下した場合には上昇する傾向にありますが、金利の上昇局面では下落することが多く、その影響を受けファンドの基準価額が下落する要因となります。

⑥ 信用リスク

組入有価証券の発行体が破たんした場合または発行体の破たんが予想される場合もしくは財務状況の悪化等により社債等の利息または償還金の支払いが遅延または履行されないことが生じた場合または予想される場合には、有価証券の価格が下落することがあります。

◆基準価額の変動要因(投資リスク)は上記に限定されるものではありません。

その他の留意点

各ファンドの繰上償還

各ファンドは、それぞれ受益権総口数が10億口を下回った場合、投資対象とするファンドが繰上償還となった場合等には、信託を終了させることがあります。

ファンドのお取引に関しては、金融商品取引法第37条の6の規定(いわゆるクーリング・オフ)の適用はありません。

リスクの管理体制

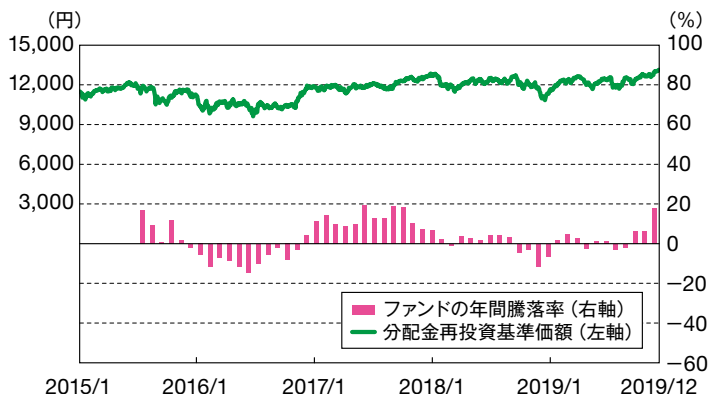
ファンドのリスク管理として、リスクマネジメント部は運用リスク全般の状況をモニタリング、運用パフォーマンスの分析および評価を行うほか、関連法規、諸規則および運用ガイドライン等の遵守状況をモニタリングしリスク委員会に報告します。コンプライアンス部は、重大なコンプライアンス事案についてコンプライアンス委員会で審議を行い、必要な方策を講じており、当該リスク管理過程については、グループの監査部門が随時監査を行います。

◆上記は本書作成日現在のリスク管理体制です。リスク管理体制は変更されることがあります。

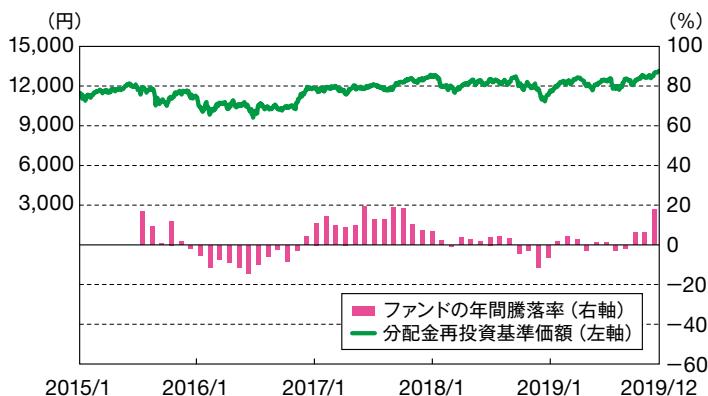
(参考情報)

①ファンドの年間騰落率および分配金再投資基準価額の推移

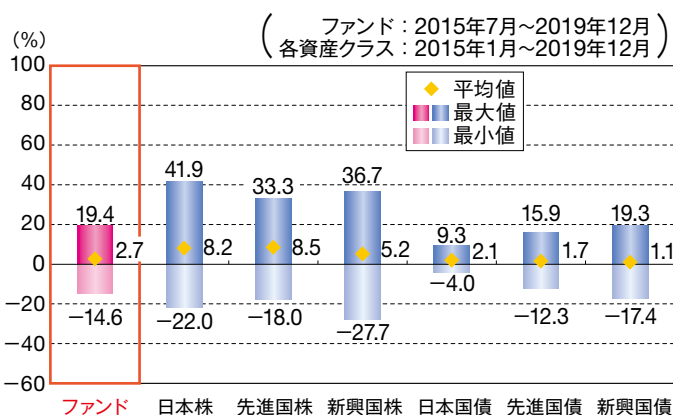
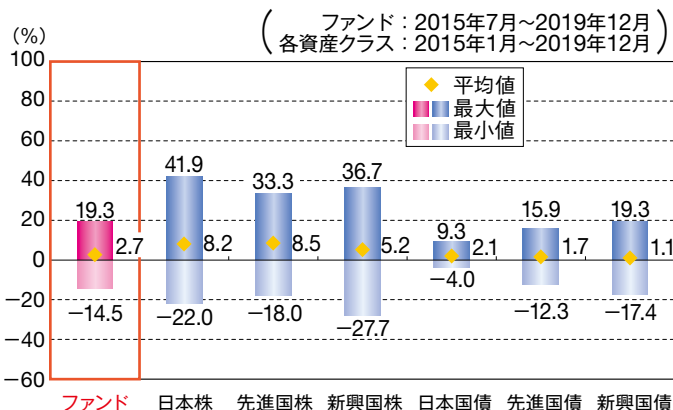
[年2回決算型]



[毎月決算型]



②ファンドと他の代表的な資産クラスとの騰落率の比較



*①の各グラフは年間騰落率(各月末における直近1年間の騰落率)および分配金再投資基準価額の推移を表示したものです。
 *②の各グラフは、ファンドについては2015年7月から2019年12月までの年間騰落率(各月末における直近1年間の騰落率)の平均・最大・最小を、他の代表的な資産クラスについては2015年1月から2019年12月までの5年間の年間騰落率の平均・最大・最小を表示したものです。
 *年間騰落率および分配金再投資基準価額は、分配金(税引前)を分配時に再投資したものとみなして計算しており、実際の基準価額に基づいて計算した年間騰落率および基準価額の推移とは異なる場合があります。
 *②の各グラフは、ファンドと代表的な資産クラスを定量的に比較できるように作成したものであり、全ての資産クラスがファンドの投資対象とは限りません。

○各資産クラスの指数について

日本株 東証株価指数 (TOPIX) (配当込み)

東証株価指数 (TOPIX) とは、東京証券取引所第一部に上場している全銘柄を対象として算出した指数で、TOPIX の指数値および TOPIX の商標は東京証券取引所の知的財産であり、同指数の算出、指数値の公表、利用など TOPIX に関するすべての権利および TOPIX の商標に関するすべての権利は、東京証券取引所が有します。東京証券取引所は、TOPIX の指数値の算出もしくは公表の方法の変更、TOPIX の指数値の算出もしくは公表の停止または TOPIX の商標の変更もしくは使用の停止を行う権利を有します。

先進国株 MSCI コクサイ・インデックス (税引後配当込み、円ベース)

MSCI コクサイ・インデックスとは、MSCI Inc. が開発した株価指数で、日本を除く世界の先進国で構成されています。同指数に関する著作権、知的財産権その他一切の権利は MSCI Inc. に帰属します。また、MSCI Inc. は、同指数の内容を変更する権利および公表を停止する権利を有します。

新興国株 MSCI エマージング・マーケット・インデックス (税引後配当込み、円ベース)

MSCI エマージング・マーケット・インデックスとは、MSCI Inc. が開発した株価指数で、世界の新興国で構成されています。同指数に関する著作権、知的財産権その他一切の権利は MSCI Inc. に帰属します。また、MSCI Inc. は、同指数の内容を変更する権利および公表を停止する権利を有します。

日本国債 NOMURA-BPI 国債

NOMURA-BPI 国債とは、野村証券株式会社が公表する、国内で発行された公募利付国債の市場全体の動向を表す投資収益指数です。同指数の知的財産権とその他一切の権利は野村証券株式会社に帰属します。

先進国債 FTSE 世界国債インデックス (除く日本、円ベース)

FTSE 世界国債インデックス (除く日本、円ベース) とは、FTSE Fixed Income LLC により運営され、世界主要国の国債の総合収益率を各市場の時価総額で加重平均した債券インデックスです。このインデックスのデータは、情報提供のみを目的としており、FTSE Fixed Income LLC は、当該データの正確性および完全性を保証せず、またデータの誤謬、脱漏または遅延につき何ら責任を負いません。このインデックスに対する著作権等の知的財産その他一切の権利は FTSE Fixed Income LLC に帰属します。

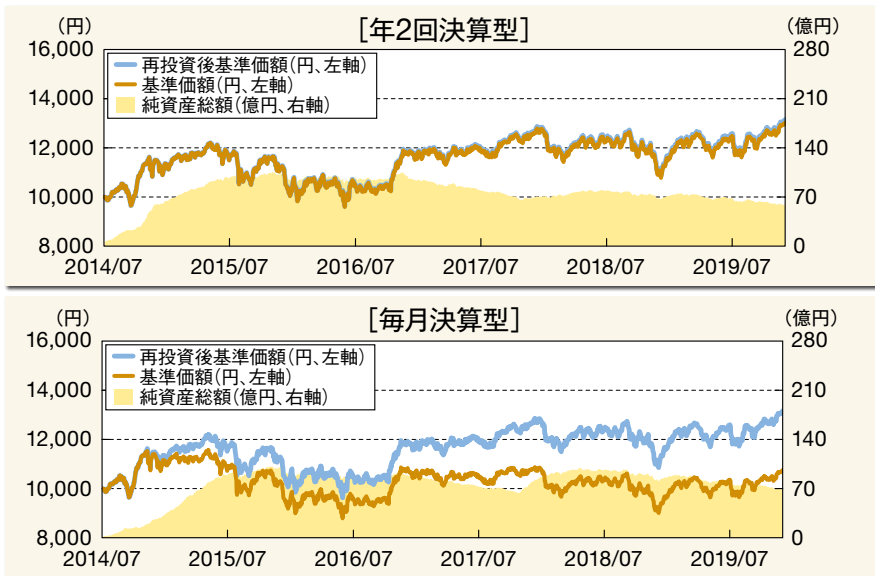
新興国債 JP モルガン GBI-EM グローバル・ディバーシファイド (円ベース)

JP モルガン GBI-EM グローバル・ディバーシファイドとは、J.P.Morgan Securities LLC が算出し公表している、現地通貨建のエマージング・マーケット債で構成されている指数です。同指数の著作権は J.P.Morgan Securities LLC に帰属します。

(注) 海外の指数は、為替ヘッジなしによる投資を想定して、円ベースの指数を採用しております。

基準価額・純資産の推移、分配の推移

基準価額と純資産総額の推移



※基準価額の計算において信託報酬は控除しています。
 ※再投資後基準価額は、税引前分配金を分配時に再投資したものと計算しています。

主要な資産の状況

資産配分

| | 純資産比 (%) | |
|-----------------------------|----------|--------|
| | 年2回決算型 | 毎月決算型 |
| ファースト・イーグルAIF | 95.81 | 96.26 |
| CA マネーブルファンド (適格機関投資家専用) | 0.15 | 0.06 |
| 現金等 | 4.04 | 3.69 |
| 合計 | 100.00 | 100.00 |

※現金等には未払諸費用等を含みます。※四捨五入の関係で合計が100.00%にならない場合があります。

【各ファンドは、ファンド・オブ・ファンズ方式により運用を行っており、以下はファースト・イーグルAIFのポートフォリオの状況を記載しています。】

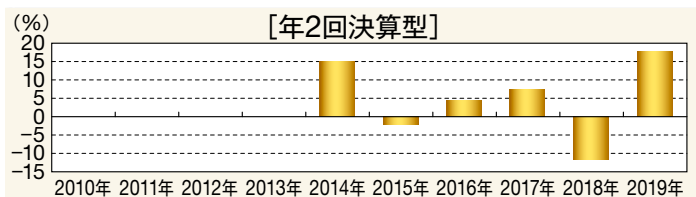
組入株式上位10銘柄

| 順位 | 銘柄名 | 国名 | 比率 (%) |
|----|-------------------------------|--------|--------|
| 1 | WisdomTree Physical Gold ETC* | 英国 | 5.19 |
| 2 | オラクル | 米国 | 2.17 |
| 3 | コムキャスト | 米国 | 2.05 |
| 4 | Xtrackers Physical Gold ETC* | 英国 | 1.98 |
| 5 | エクソンモービル | 米国 | 1.80 |
| 6 | ブリティッシュ・アメリカン・タバコ | 英国 | 1.64 |
| 7 | シュルンベルジェ | 米国 | 1.63 |
| 8 | ウェアハウザー | 米国 | 1.61 |
| 9 | ファナック | 日本 | 1.55 |
| 10 | iShares Physical Gold ETC* | アイルランド | 1.48 |

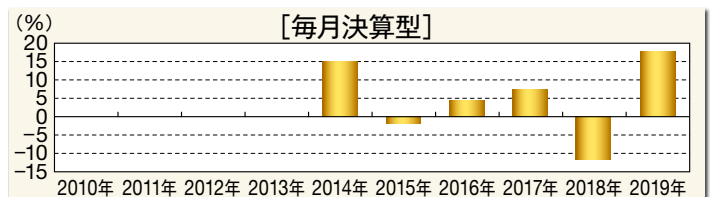
※比率は、ファースト・イーグル AIFの純資産総額に対する評価金額の割合です。資産別比率は、四捨五入の関係で合計が100.0%にならない場合があります。

*金ETC (Exchange Traded Commodity) です。金ETCは金関連株式等に含まれます。

年間収益率の推移



※年間収益率は、税引前分配金を分配時に再投資したものと計算しています。
 ※2014年は設定日(7月31日) から年末までの騰落率を表示しています。



※各ファンドにはベンチマークはありません。

基準価額と純資産総額

| | 年2回決算型 | 毎月決算型 |
|-------|---------|---------|
| 基準価額 | 13,025円 | 10,749円 |
| 純資産総額 | 59.0億円 | 69.2億円 |

分配の推移

[年2回決算型]

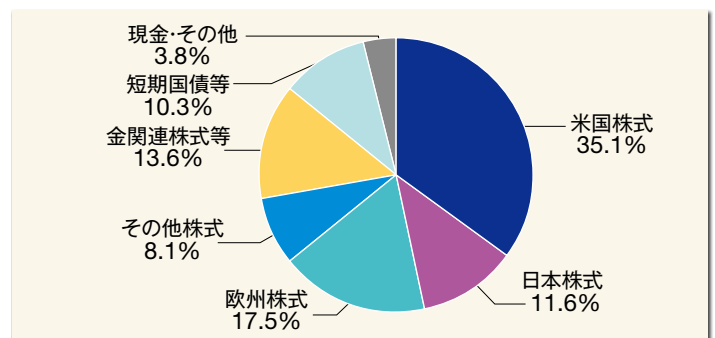
| 決算日 | 分配金 (円) |
|------------------|---------|
| 7期 (2017年12月5日) | 10 |
| 8期 (2018年6月5日) | 10 |
| 9期 (2018年12月5日) | 10 |
| 10期 (2019年6月5日) | 10 |
| 11期 (2019年12月5日) | 10 |
| 設定来累計 | 110 |

[毎月決算型]

| 決算日 | 分配金 (円) |
|------------------|---------|
| 61期 (2019年8月5日) | 0 |
| 62期 (2019年9月5日) | 0 |
| 63期 (2019年10月7日) | 0 |
| 64期 (2019年11月5日) | 50 |
| 65期 (2019年12月5日) | 20 |
| 直近1年間累計 | 150 |
| 設定来累計 | 2,180 |

※分配金は1万口当たり・税引前です。
 ※直近5期分を表示しています。

資産別比率



※上記の運用実績は、過去の実績であり、将来の運用成果を保証するものではありません。
 ※運用実績等については、表紙に記載の委託会社ホームページにおいて閲覧することができます。

手続・手数料等

お申込みメモ

| | |
|-------------------|---|
| 購入単位 | 一般コースと自動けいぞく投資コースがあります。(コース名称は販売会社により異なる場合があります。) 各コースの購入単位は、販売会社が定める単位とします。詳しくは販売会社にお問合せください。 |
| 購入価額 | 購入申込受付日の翌営業日の基準価額とします。 |
| 購入代金 | 販売会社が定める期日までにお支払いください。 |
| 換金単位 | 販売会社が定める単位とします。詳しくは販売会社にお問合せください。 |
| 換金価額 | 換金申込受付日の翌営業日の基準価額とします。 |
| 換金代金 | 換金申込受付日より起算して、原則として7営業日目から販売会社においてお支払いします。 |
| 購入・換金申込受付不可日 | ニューヨーク証券取引所の休業日、ニューヨークもしくはルクセンブルクの銀行休業日のいずれかに該当する場合、または12月24日である場合は受け付けません。 |
| 申込締切時間 | 原則として毎営業日の午後3時*までに購入・換金のお申込みができます。 販売会社により異なる場合があります。詳しくは販売会社にお問合せください。 |
| 購入の申込期間 | 2020年3月6日から2020年9月4日までとします。 申込期間は、上記期間満了前に有価証券届出書を提出することによって更新されます。 |
| 換金制限 | 換金の申込総額が多額な場合、投資信託財産の効率的な運用が妨げられると委託会社が合理的に判断する場合、諸事情により金融商品取引所等が閉鎖された場合等一定の場合に換金の制限がかかる場合があります。 |
| 購入・換金申込受付の中止及び取消し | 委託会社は、金融商品取引所等における取引の停止、外国為替取引の停止、決済機能の停止、その他やむを得ない事情があるときは、購入・換金の申込受付を中止すること、および既に受付けた購入・換金の申込受付を取消すことができます。 |
| 信託期間 | 2014年7月31日(設定日)から2025年6月5日までとします。 |
| 繰上償還 | 委託会社は、各ファンドにつき、受益権総口数が10億口を下回った場合または信託を終了させることが投資者のため有利であると認めるとき、もしくはやむを得ない事情が発生したときは、受託会社と合意のうえ、信託期間を繰り上げて信託を終了させることができます。 |
| 決算日 | 年2回決算型:年2回決算、原則毎年6月および12月の各5日です。休業日の場合は翌営業日とします。 毎月決算型:年12回決算、原則毎月5日です。休業日の場合は翌営業日とします。 |
| 収益分配 | 原則として毎決算時に収益分配方針に基づいて分配を行います。 自動けいぞく投資コースは税引後無手数料で再投資されます。 |
| 信託金の限度額 | 各ファンドにつき1兆円です。 |
| 公 告 | 日本経済新聞に掲載します。 |
| 運用報告書 | 毎年6月、12月の決算時および償還時に交付運用報告書を作成し、知っている受益者に販売会社よりお届けいたします。 |
| 課税関係 | 課税上は、株式投資信託として取扱われます。 公募株式投資信託は税法上、少額投資非課税制度の適用対象です。 配当控除および益金不算入制度は適用されません。 |
| スイッチング | 販売会社によっては、スイッチングの取扱いを行う場合があります。スイッチングの際には、購入時および換金時と同様に、費用・税金がかかる場合があります。詳しくは販売会社にお問合せください。 |

※上記所定の時間までにお申込みが行われ、かつ、それにかかる販売会社所定の事務手続きが完了したものを当日の受付分とさせていただきます。これを過ぎてからのお申込みは、翌営業日の取扱いとなります。

手続・手数料等

ファンドの費用・税金

ファンドの費用

<投資者が直接的に負担する費用>

| | | |
|---------|---|--|
| 購入時手数料 | 購入申込受付日の翌営業日の基準価額に、販売会社が独自に定める料率を乗じて得た金額とします。詳しくは販売会社にお問合せください。 | |
| | 料率上限(本書作成日現在) | 役務の内容 |
| | 3.3%(税抜3.0%) | 商品や関連する投資環境の説明および情報提供等、ならびに購入に関する事務コストの対価として販売会社にお支払いいただきます。 |
| 信託財産留保額 | ありません。 | |

<投資者が投資信託財産で間接的に負担する費用>

| | | | |
|------------------|---|---|---|
| 運用管理費用 (信託報酬) | ファンド | 信託報酬の総額は、投資信託財産の純資産総額に対し 年率0.858%(税抜0.78%) を乗じて得た金額とし、ファンドの計算期間を通じて毎日、費用計上されます。 (信託報酬の配分) | |
| | | 支払先 | 料率(年率) |
| | | 委託会社 | 0.25%(税抜) |
| | | 販売会社 | 0.50%(税抜) |
| | 受託会社 | 0.03%(税抜) | ファンドの運用とそれに伴う調査、受託会社への指図、法定書面等の作成、基準価額の算出等の対価 |
| | | | 購入後の情報提供、運用報告書等各种書類の送付、口座内でのファンドの管理および事務手続き等の対価 |
| | | | ファンドの財産の保管および管理、委託会社からの指図の実行等の対価 |
| | | 毎計算期間末または信託終了のときに、投資信託財産中から支弁します。 | |
| | 投資対象とする投資信託証券 | 名称 | 料率(年率) |
| | | ファースト・イーグルAIF | 1.00%(上限)+成功報酬* |
| | | CAマネープールファンド(適格機関投資家専用) | 0.385%(税抜0.35%)(上限) |
| | 実質的な負担の上限 ^{※3} | ※成功報酬算定期間(毎年9月1日から翌年8月31日まで)において、「ファースト・イーグルAIF」の基準価額(当該日の成功報酬計算前)の収益率が、 3カ月米ドルLibor+4%(年率) を上回った場合に、当該超過分に対して 15% の成功報酬がかかります。成功報酬は、日々計上(再計算)されます(値下がり場合は戻し入れされず)。 | |
| | | 純資産総額に対して 年率1.858%(税込)^{※1}+成功報酬^{※2} | |
| | | ※1 ファンドの信託報酬率0.858%(年率・税込)に組入投資信託証券のうち信託報酬が最大のもの(「ファースト・イーグルAIF」年率1.00%)を加算しております。 ※2 成功報酬は運用状況によって変動するためその合計額は記載しておりません。 ※3 実際の信託報酬の合計額は投資対象とする投資信託証券の組入状況、運用状況によって変動します。 | |
| | | ◆上記の運用管理費用(信託報酬)は、本書作成日現在のものです。 | |
| その他の費用・手数料 | その他の費用・手数料として下記の費用等が投資者の負担となり、ファンドから支払われます。 ・有価証券売買時の売買委託手数料および組入資産の保管費用などの諸費用 ・信託事務の処理等に要する諸費用(監査費用、目論見書・運用報告書等の印刷費用、有価証券届出書関連費用等を含みます) ・投資信託財産に関する租税等 ※その他、組入投資信託証券においては、ルクセンブルクの年次税(年率0.01%)などの諸費用がかかります。 ※その他の費用・手数料の合計額は、運用状況等により変動するものであり、事前に料率、上限額等を表示することはできません。 | | |

◆ファンドの費用の合計額については保有期間等に応じて異なりますので、表示することはできません。

税金

- ・税金は表に記載の時期に適用されます。
- ・以下の表は、個人投資者の源泉徴収時の税率であり、課税方法等により異なる場合があります。

| 時 期 | 項 目 | 税 金 |
|---------------|-----------|---|
| 分配時 | 所得税および地方税 | 配当所得として課税 普通分配金に対して20.315% |
| 換金(解約)時および償還時 | 所得税および地方税 | 譲渡所得として課税 換金(解約)時および償還時の差益(譲渡益)に対して20.315% |

- ◆公募株式投資信託は税法上、少額投資非課税制度の適用対象です。少額投資非課税制度「愛称：NISA(ニーサ)」をご利用の場合、毎年、一定額の範囲で新たに購入した公募株式投資信託などから生じる配当所得および譲渡所得が5年間非課税となります。ご利用になれるのは、販売会社で非課税口座を開設するなど、一定の条件に該当する方が対象となります。また、20歳未満の居住者などを対象とした同様の非課税措置(ジュニアNISA)もあります。詳しくは、販売会社にお問合せください。
- ◆外国税額控除の適用となった場合には、分配時の税金が上記と異なる場合があります。
- ◆法人の場合は上記とは異なります。
- ◆上記は2019年9月末現在の内容に基づいて記載しています。
- ◆税法が改正された場合等には、税率等が変更される場合があります。税金の取扱いの詳細については、税務専門家等にご確認されることをお勧めします。



使用開始日:2020年3月6日

アムンディ・グローバル・ストラテジー株式ファンド 年2回決算型(為替ヘッジあり) / 毎月決算型(為替ヘッジあり)

愛称:ロイヤルギフト(為替ヘッジあり)

追加型投信 / 内外 / 株式



- 本書は、金融商品取引法(昭和23年法律第25号)第13条の規定に基づく目論見書です。この目論見書により行う「アムンディ・グローバル・ストラテジー株式ファンド 年2回決算型(為替ヘッジあり)」および「アムンディ・グローバル・ストラテジー株式ファンド 毎月決算型(為替ヘッジあり)」の受益権の募集については、発行者であるアムンディ・ジャパン株式会社(委託会社)は、同法第5条の規定により有価証券届出書を2020年3月5日に関東財務局長に提出しており、2020年3月6日にその届出の効力が生じております。
- ファンドに関する投資信託説明書(請求目論見書)を含む詳細な情報は下記<ファンドに関する照会先>のホームページで閲覧できます。また、本書には投資信託約款の主な内容が含まれておりますが、投資信託約款の全文は投資信託説明書(請求目論見書)に掲載されております。
- 投資信託説明書(請求目論見書)については、販売会社にご請求いただければ当該販売会社を通じて交付いたします。ご請求された場合には、その旨をご自身で記録しておくようにしてください。
- ファンドは、投資信託及び投資法人に関する法律(昭和26年法律第198号)に基づいて組成された金融商品であり、商品内容の重大な変更を行う場合には、同法に基づき事前に受益者の意向を確認する手続き等を行います。また、ファンドの投資信託財産は、受託会社により保管されますが、信託法によって受託会社の固有財産等との分別管理等が義務付けられています。
- ファンドの販売会社、基準価額等については、下記<ファンドに関する照会先>までお問合せください。

ファンドの商品分類および属性区分

| | 商品分類 | | | 属性区分 | | | | |
|--------|---------|--------|-------------------|-----------------------|--------------|------------------|------------------|-------|
| | 単位型・追加型 | 投資対象地域 | 投資対象資産 (収益の源泉) | 投資対象資産 | 決算頻度 | 投資対象 地域 | 投資形態 | 為替ヘッジ |
| 年2回決算型 | 追加型 | 内外 | 株式 | その他資産 (投資信託証券(株式)) | 年2回 | グローバル (日本を含む) | ファンド・オブ・ ファンズ | あり |
| 毎月決算型 | | | | | 年12回 (毎月) | | | |

※属性区分に記載している「為替ヘッジ」は、対円での為替リスクに対するヘッジの有無を記載しております。

商品分類および属性区分の定義については、一般社団法人投資信託協会のホームページ(<http://www.toushin.or.jp/>)をご覧ください。

■ 委託会社 [ファンドの運用の指図を行う者]
アムンディ・ジャパン株式会社
金融商品取引業者 関東財務局長(金商)第350号
設立年月日:1971年11月22日
資本金:12億円(2019年12月末現在)
運用する投資信託財産の合計純資産総額:
1兆8,283億円(2019年12月末現在)

■ 受託会社 [ファンドの財産の保管および管理を行う者]
株式会社りそな銀行
(再信託受託会社:日本トラスティ・サービス信託銀行株式会社)

■ <ファンドに関する照会先>

アムンディ・ジャパン株式会社
お客様サポートライン 0120-202-900(フリーダイヤル)
受付は委託会社の営業日の午前9時から午後5時まで
ホームページアドレス: <https://www.amundi.co.jp>

ご購入に際しては、本書の内容を十分にお読みください。

ファンドの目的・特色

ファンドの目的

ファンドは、投資信託証券への投資を通じて、主として世界各国の株式等へ実質的に投資を行い、投資信託財産の中長期的な成長を目指して運用を行います。

「アムンディ・グローバル・ストラテジー株式ファンド 年2回決算型(為替ヘッジあり)」「アムンディ・グローバル・ストラテジー株式ファンド 毎月決算型(為替ヘッジあり)」を、それぞれ「年2回決算型(為替ヘッジあり)」、「毎月決算型(為替ヘッジあり)」と略す場合があります。
また2本のファンドを総称して「ファンド」、または個別に「各ファンド」という場合があります。

ファンドの特色

1

長期にわたり優れた運用実績がある「ファースト・イーグル・グローバル・ファンド(以下、類似ファンド)」と同じ運用手法の「ファースト・イーグル・アムンディ・インターナショナル・ファンド(以下、ファースト・イーグルAIF)」へ主に投資します。

- 主として米ドル建のルクセンブルク籍の会社型投資信託「ファースト・イーグルAIF」と円建の国内籍の投資信託である「CAマネープールファンド(適格機関投資家専用)」に投資します。世界の株式等への投資は「ファースト・イーグルAIF」を通じて行います。
- 「ファースト・イーグルAIF」の運用は、類似ファンド同様、米国の運用会社ファースト イーグル インベストメント マネジメント社(以下、「ファースト イーグル社」。同社は200年以上の歴史を有する米国有数の独立系運用会社)のグローバル・バリュー・チームが行います。

2

主に割安と判断される世界の株式等に実質的に投資し、米ドルベースで相場環境にかかわらずプラスのリターンを追求することで、投資信託財産の中長期的な成長を目指します。

- 世界各国(エマージング地域にも投資することがあります。)の株式を対象として、ボトムアップ方式により個別銘柄の調査を行い、PBR等の伝統的なバリュエーション分析のほか、様々な分析を加え、財務内容を徹底的に分析します。
- 分析の結果、十分に割安で魅力的であると判断した銘柄でポートフォリオを構築します。
- 特定の株価指数にとらわれない運用を行うため、ベンチマークを設定していません。
- 投資先の「ファースト・イーグルAIF」において米ドルベースでのパフォーマンスを向上させるために、現地通貨売り／米ドル買いの為替取引を行うことがあります。

3

年2回決算型と毎月決算型があり、それぞれ原則として対円での為替ヘッジを行います。

- 投資先の「ファースト・イーグルAIF」(米ドル建)に対して、原則として米ドル売り／円買いの為替ヘッジを行うことにより、米ドルと円の為替変動リスクの低減を図ることを基本とします。
- 年2回決算型(為替ヘッジあり)は毎決算時(原則として毎年6月および12月の各5日。休業日の場合は翌営業日)、毎月決算型(為替ヘッジあり)は毎決算時(原則として毎月5日。休業日の場合は翌営業日)に、原則として収益分配方針に基づき収益分配を行います。

資金動向および市況動向等によっては、上記のような運用ができない場合があります。

ファンドの目的・特色

分配方針

◆ 毎決算時に、原則として次の通り収益分配を行う方針です。

- 分配対象額
繰越分も含めた経費控除後の配当等収益および売買益(評価益を含みます。)等の全額とします。
- 分配対象額についての分配方針
収益分配金額は、委託会社が基準価額水準、市況動向等を勘案して決定します。ただし、分配対象額が少額の場合には分配を行わないことがあります。したがって、将来の分配金の支払いおよびその金額について保証するものではありません。
- 留保益の運用方針
留保益の運用については特に制限を設けず、委託会社の判断に基づき、元本部分と同一の運用を行います。

収益分配金に関する留意事項

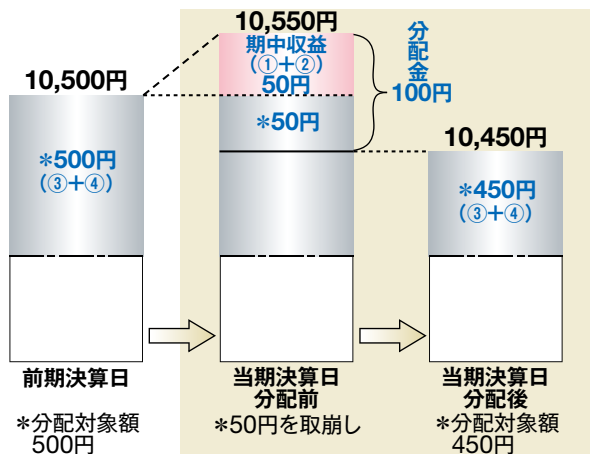
● 分配金は、預貯金の利息とは異なり、投資信託の純資産から支払われますので、分配金が支払われると、その金額相当分、基準価額は下がります。



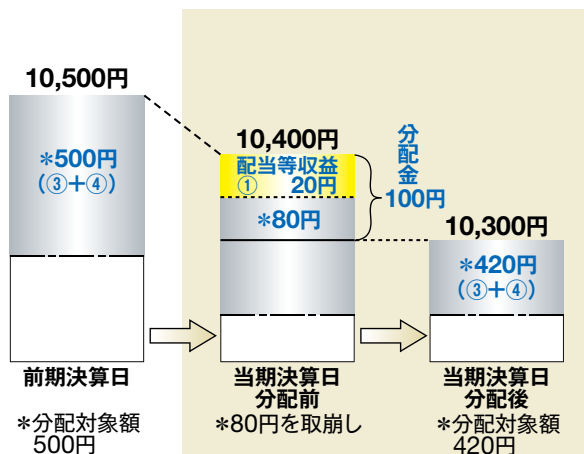
● 分配金は、計算期間中に発生した収益(経費控除後の配当等収益および評価益を含む売買益)を超えて支払われる場合があります。その場合、当期決算日の基準価額は前期決算日と比べて下落することになります。また、分配金の水準は、必ずしも計算期間におけるファンドの収益率を示すものではありません。

計算期間中に発生した収益を超えて支払われる場合

前期決算日から基準価額が上昇した場合



前期決算日から基準価額が下落した場合

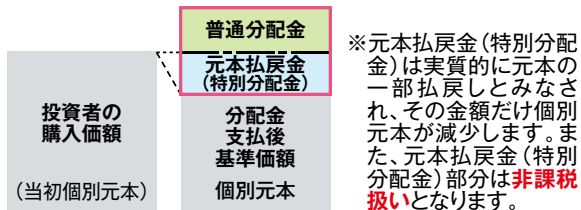


(注) 分配対象額は、①経費控除後の配当等収益および②経費控除後の評価益を含む売買益ならびに③分配準備積立金および④収益調整金です。分配金は、分配方針に基づき、分配対象額から支払われます。

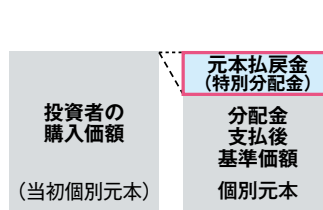
※上記はイメージであり、実際の分配金額や基準価額を示唆するものではありませんのでご注意ください。

● 投資者のファンドの購入価額によっては、分配金の一部または全部が、実質的には元本の一部払戻しに相当する場合があります。ファンド購入後の運用状況により、分配金額より基準価額の値上がり小さかった場合も同様です。

分配金の一部が元本の一部払戻しに相当する場合



分配金の全部が元本の一部払戻しに相当する場合



普通分配金：個別元本(投資者のファンドの購入価額)を上回る部分からの分配金です。

元本払戻金(特別分配金)：個別元本を下回る部分からの分配金です。分配後の投資者の個別元本は、元本払戻金(特別分配金)の額だけ減少します。

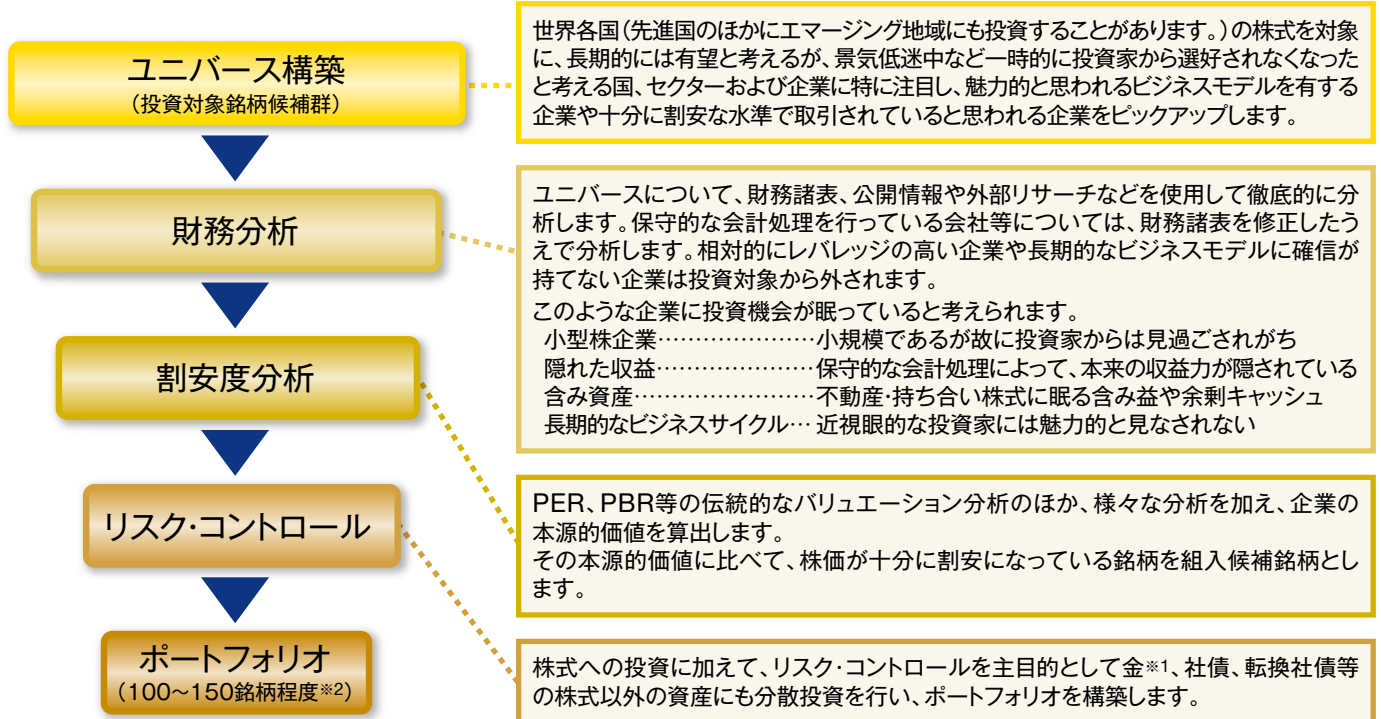
(注) 普通分配金に対する課税については、後記「手続・手数料等」の「ファンドの費用・税金」をご参照ください。

資金動向および市況動向等によっては、上記のような運用ができない場合があります。

ファンドの目的・特色

運用プロセス

ファンドの投資対象であるファースト・イーグルAIFの運用プロセスは、主に以下の4つで構成されています。



※2 銘柄数は、その時の環境により変動します。

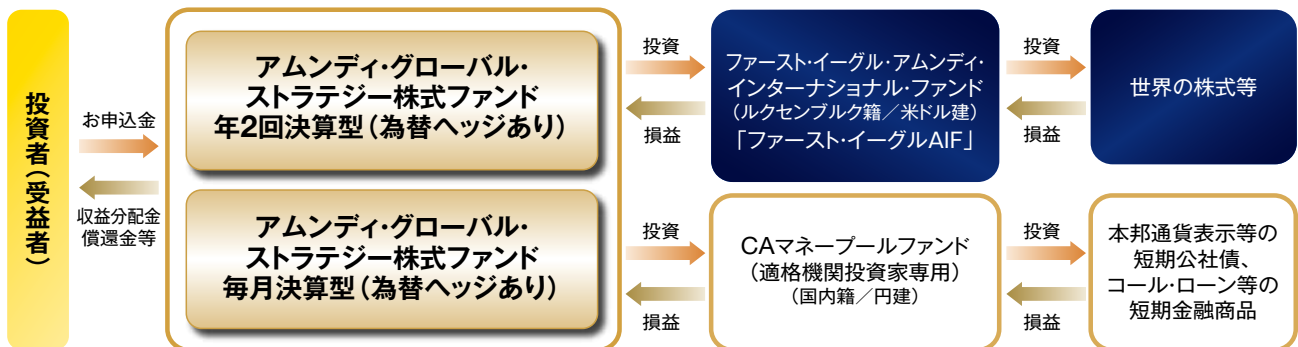
※1 ファースト・イーグル AIFでは、金関連株式等に投資します。

* 運用プロセスは本書作成日現在のものであり、今後変更となる場合があります。

ファンドの仕組み

ファンドは、複数の投資信託証券に投資するファンド・オブ・ファンズ方式で運用します。

<イメージ図>



主な投資制限

- 株式への直接投資は行いません。
- 投資信託証券への投資割合には制限を設けません。
- 外貨建資産への投資割合には制限を設けません。

資金動向および市況動向等によっては、上記のような運用ができない場合があります。

追加的記載事項

● 主要投資対象とする投資信託証券の概要 ●

ファースト・イーグル・アムンディ・インターナショナル・ファンド（ファースト・イーグルAIF）

| | |
|---------|--|
| ファンドの形態 | ルクセンブルク籍／オープンエンド／会社型投資信託(米ドル建) |
| 投資方針 | ・全ての資産カテゴリーにダイナミックに分散投資することによって資産の成長を目指します。 ・時価総額、地理的分散またはポートフォリオの状況に制約を受けることなく、主として世界の株式および債券に投資します。 |
| 投資顧問会社 | ファースト イーグル インベストメント マネジメント |

CAマネープールファンド(適格機関投資家専用)

| | |
|---------|---|
| ファンドの形態 | 国内籍／追加型投信／私募投資信託(円建) |
| 投資方針 | 主として本邦通貨表示の短期公社債に投資し、安定した収益の確保を目指して運用を行うとともに、あわせてコール・ローンなどで運用を行うことで流動性の確保を図ります。 |
| 委託会社 | アムンディ・ジャパン株式会社 |

- ◆上記内容は作成時点のものであり、今後予告なく変更されることがあります。
- ◆資金動向、市況動向等によっては、上記のような運用ができない場合があります。

投資リスク

基準価額の変動要因

ファンドは、投資信託証券への投資を通じて、主として世界各国の株式など値動きのある有価証券(外貨建資産には為替変動リスクがあります。)に実質的に投資しますので、基準価額は変動します。したがって、**投資元本が保証されているものではありません。**ファンドの基準価額の下落により、**損失を被り投資元本を割り込むことがあります。**ファンドの運用による損益はすべて投資者に帰属します。なお、投資信託は預貯金とは異なります。

① 価格変動リスク

株式は、国内外の政治・経済情勢等の影響を受け、価格が下落するリスクがあります。一般に、株式市場が下落した場合には、その影響を受けファンドの基準価額が下落する要因となります。

ファンドは実質的に金関連株式等を組入れる場合があり、金の需給関係の変化、貿易動向、為替レート・金利の変動など様々な要因の影響を受けファンドの基準価額が下落する要因となります。

② 流動性リスク

短期間で大量の換金があった場合または大口の換金を受けた場合、市場で売買可能な株式数の少ない株式では、売却価格が著しく低下することがあり、その影響を受けファンドの基準価額の下落要因となります。

③ カントリーリスク

海外市場に投資する場合、投資対象国・地域の社会情勢または国際情勢の変化により、市場が不安定になることがあります。規制や混乱により期待される価格で売買できない場合には、ファンドの基準価額が下落する要因となります。

④ 為替変動リスク

ファンドは、主要投資対象とする「ファースト・イーグルAIF」(米ドル建)に対して、原則として米ドル売り／円買いの為替ヘッジを行います。為替変動リスクを完全に排除できるものではありません。また、米ドル売り／円買いの為替ヘッジを行う際、円金利が米ドル金利より低い場合には、両通貨の金利差相当分の費用(為替ヘッジコスト)がかかることにご留意ください。

ファンドが主要投資対象とする「ファースト・イーグルAIF」では、米ドルベースでのパフォーマンスを向上させるために、現地通貨売り／米ドル買いの為替取引を行うことがあります。現地通貨(米ドル以外の通貨)を保有することもあります。当該現地通貨が米ドルに対して下落した場合、基準価額が下落する要因となります。

⑤ 金利変動リスク

債券の価格は、金利が低下した場合には上昇する傾向にありますが、金利の上昇局面では下落することが多く、その影響を受けファンドの基準価額が下落する要因となります。

⑥ 信用リスク

組入る有価証券の発行体が破たんした場合または発行体の破たんが予想される場合もしくは財務状況の悪化等により社債等の利息または償還金の支払いが遅延または履行されないことが生じた場合または予想される場合には、有価証券の価格が下落することがあります。

◆基準価額の変動要因(投資リスク)は上記に限定されるものではありません。

その他の留意点

各ファンドの繰上償還

各ファンドは、それぞれ受益権総口数が10億口を下回った場合、投資対象とするファンドが繰上償還となった場合等には、信託を終了させることがあります。

ファンドのお取引に関しては、金融商品取引法第37条の6の規定(いわゆるクーリング・オフ)の適用はありません。

リスクの管理体制

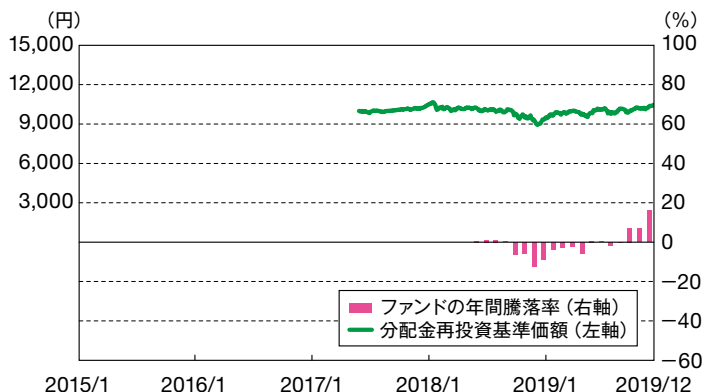
ファンドのリスク管理として、リスクマネジメント部は運用リスク全般の状況をモニタリング、運用パフォーマンスの分析および評価を行うほか、関連法規、諸規則および運用ガイドライン等の遵守状況をモニタリングしリスク委員会に報告します。コンプライアンス部は、重大なコンプライアンス事案についてコンプライアンス委員会で審議を行い、必要な方策を講じており、当該リスク管理過程については、グループの監査部門が随時監査を行います。

◆上記は本書作成日現在のリスク管理体制です。リスク管理体制は変更されることがあります。

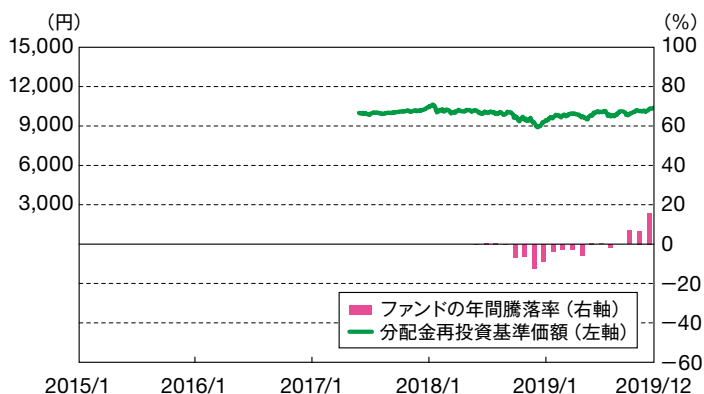
(参考情報)

①ファンドの年間騰落率および分配金再投資基準価額の推移

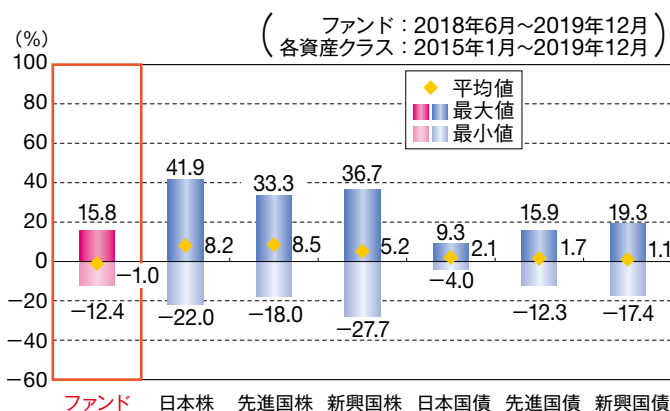
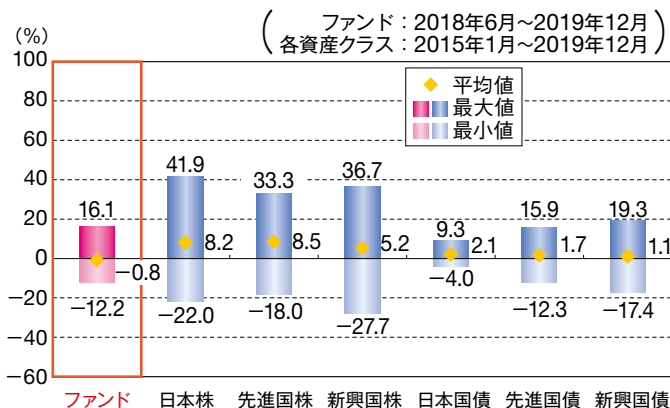
[年2回決算型(為替ヘッジあり)]



[毎月決算型(為替ヘッジあり)]



②ファンドと他の代表的な資産クラスとの騰落率の比較



*①の各グラフは年間騰落率(各月末における直近1年間の騰落率)および分配金再投資基準価額の推移を表示したものです。
 *②の各グラフは、ファンドについては2018年6月から2019年12月までの年間騰落率(各月末における直近1年間の騰落率)の平均・最大・最小を、他の代表的な資産クラスについては2015年1月から2019年12月までの5年間の年間騰落率の平均・最大・最小を表示したものです。
 *年間騰落率および分配金再投資基準価額は、分配金(税引前)を分配時に再投資したものとみなして計算しており、実際の基準価額に基づいて計算した年間騰落率および基準価額の推移とは異なる場合があります。
 *②の各グラフは、ファンドと代表的な資産クラスを定量的に比較できるように作成したものであり、全ての資産クラスがファンドの投資対象とは限りません。

○各資産クラスの指数について

日本株 東証株価指数(TOPIX)(配当込み)

東証株価指数(TOPIX)とは、東京証券取引所第一部に上場している全銘柄を対象として算出した指数で、TOPIXの指数値およびTOPIXの商標は東京証券取引所の知的財産であり、同指数の算出、指数値の公表、利用などTOPIXに関するすべての権利およびTOPIXの商標に関するすべての権利は、東京証券取引所が有します。東京証券取引所は、TOPIXの指数値の算出もしくは公表の方法の変更、TOPIXの指数値の算出もしくは公表の停止またはTOPIXの商標の変更もしくは使用の停止を行う権利を有します。

先進国株 MSCI コクサイ・インデックス(税引後配当込み、円ベース)

MSCI コクサイ・インデックスとは、MSCI Inc. が開発した株価指数で、日本を除く世界の先進国で構成されています。同指数に関する著作権、知的財産権その他一切の権利はMSCI Inc. に帰属します。また、MSCI Inc. は、同指数の内容を変更する権利および公表を停止する権利を有します。

新興国株 MSCI エマージング・マーケット・インデックス(税引後配当込み、円ベース)

MSCI エマージング・マーケット・インデックスとは、MSCI Inc. が開発した株価指数で、世界の新興国で構成されています。同指数に関する著作権、知的財産権その他一切の権利はMSCI Inc. に帰属します。また、MSCI Inc. は、同指数の内容を変更する権利および公表を停止する権利を有します。

日本国債 NOMURA-BPI 国債

NOMURA-BPI 国債とは、野村証券株式会社が公表する、国内で発行された公募利付国債の市場全体の動向を表す投資収益指数です。同指数の知的財産権その他一切の権利は野村証券株式会社に帰属します。

先進国債 FTSE 世界国債インデックス(除く日本、円ベース)

FTSE 世界国債インデックス(除く日本、円ベース)とは、FTSE Fixed Income LLC により運営され、世界主要国の国債の総合収益率を各市場の時価総額で加重平均した債券インデックスです。このインデックスのデータは、情報提供のみを目的としており、FTSE Fixed Income LLC は、当該データの正確性および完全性を保証せず、またデータの誤謬、脱漏または遅延につき何ら責任を負いません。このインデックスに対する著作権等の知的財産その他一切の権利はFTSE Fixed Income LLC に帰属します。

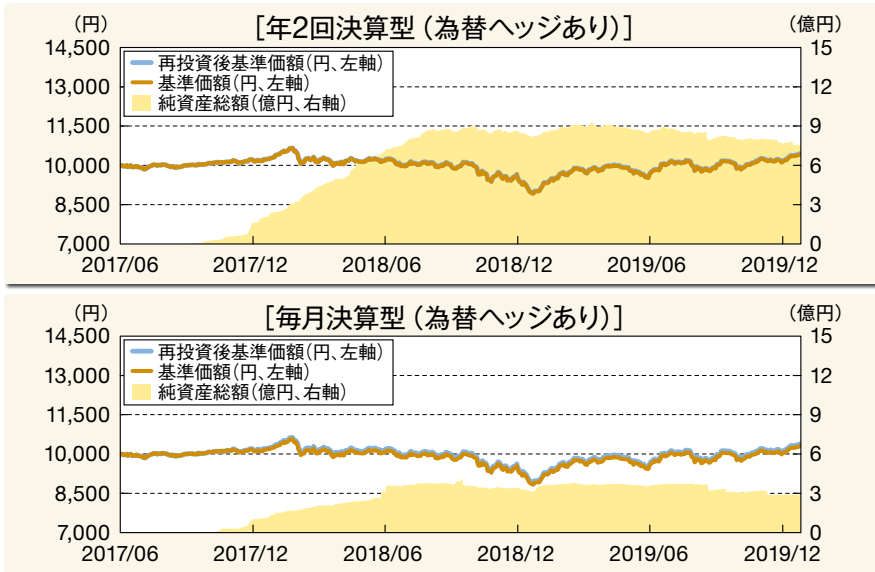
新興国債 JP モルガン GBI-EM グローバル・ディバーシファイド(円ベース)

JP モルガン GBI-EM グローバル・ディバーシファイドとは、J.P.Morgan Securities LLC が算出し公表している、現地通貨建のエマージング・マーケット債で構成されている指数です。同指数の著作権はJ.P.Morgan Securities LLC に帰属します。

(注) 海外の指数は、為替ヘッジなしによる投資を想定して、円ベースの指数を採用しております。

基準価額・純資産の推移、分配の推移

基準価額と純資産総額の推移



※基準価額の計算において信託報酬は控除しています。
 ※再投資後基準価額は、税引前分配金を分配時に再投資したものと計算しています。

主要な資産の状況

資産配分

| | 純資産比 (%) | |
|-----------------------------|------------------|-----------------|
| | 年2回決算型 (為替ヘッジあり) | 毎月決算型 (為替ヘッジあり) |
| ファースト・イーグルAIF | 96.52 | 98.50 |
| CA マネーブルファンド (適格機関投資家専用) | 0.00 | 0.00 |
| 現金等 | 3.48 | 1.50 |
| 合計 | 100.00 | 100.00 |

※現金等には未払諸費用等を含みます。※四捨五入の関係で合計が100.00%にならない場合があります。

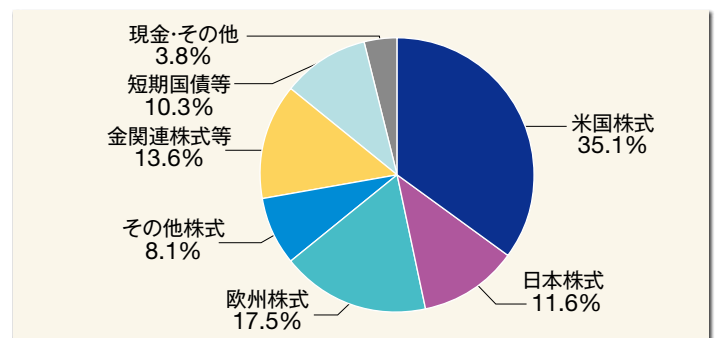
【各ファンドは、ファンド・オブ・ファンズ方式により運用を行っており、以下はファースト・イーグルAIFのポートフォリオの状況を記載しています。】

組入株式上位10銘柄

| 順位 | 銘柄名 | 国名 | 比率 (%) |
|----|-------------------------------|--------|--------|
| 1 | WisdomTree Physical Gold ETC* | 英国 | 5.19 |
| 2 | オラクル | 米国 | 2.17 |
| 3 | コムキャスト | 米国 | 2.05 |
| 4 | Xtrackers Physical Gold ETC* | 英国 | 1.98 |
| 5 | エクソンモービル | 米国 | 1.80 |
| 6 | ブリティッシュ・アメリカン・タバコ | 英国 | 1.64 |
| 7 | シュルンベルジェ | 米国 | 1.63 |
| 8 | ウェアハウザー | 米国 | 1.61 |
| 9 | ファナック | 日本 | 1.55 |
| 10 | iShares Physical Gold ETC* | アイルランド | 1.48 |

※比率は、ファースト・イーグル AIFの純資産総額に対する評価金額の割合です。資産別比率は、四捨五入の関係で合計が100.0%にならない場合があります。
 *金ETC (Exchange Traded Commodity) です。金ETCは金関連株式等に含まれます。

資産別比率



基準価額と純資産総額

| | 年2回決算型 (為替ヘッジあり) | 毎月決算型 (為替ヘッジあり) |
|-------|---------------------|--------------------|
| 基準価額 | 10,433円 | 10,319円 |
| 純資産総額 | 7.6億円 | 2.9億円 |

分配の推移

[年2回決算型 (為替ヘッジあり)]

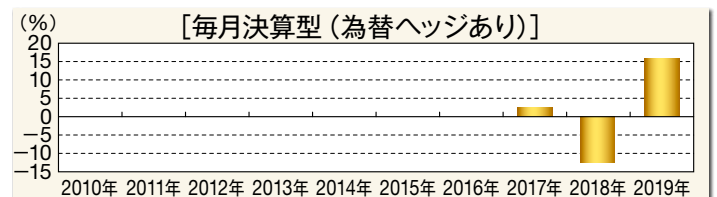
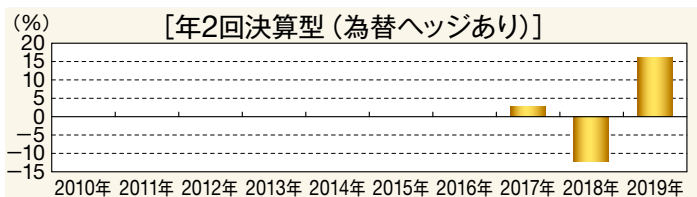
| 決算日 | 分配金 (円) |
|-----------------|---------|
| 1期 (2017年12月5日) | 10 |
| 2期 (2018年6月5日) | 10 |
| 3期 (2018年12月5日) | 0 |
| 4期 (2019年6月5日) | 0 |
| 5期 (2019年12月5日) | 10 |
| 設定来累計 | 30 |

[毎月決算型 (為替ヘッジあり)]

| 決算日 | 分配金 (円) |
|------------------|---------|
| 26期 (2019年8月5日) | 0 |
| 27期 (2019年9月5日) | 0 |
| 28期 (2019年10月7日) | 0 |
| 29期 (2019年11月5日) | 0 |
| 30期 (2019年12月5日) | 0 |
| 直近1年間累計 | 0 |
| 設定来累計 | 80 |

※分配金は1万口当たり・税引前です。
 ※直近5期分を表示しています。

年間収益率の推移



※年間収益率は、税引前分配金を分配時に再投資したものと計算しています。 ※各ファンドにはベンチマークはありません。
 ※2017年は設定日 (6月7日) から年末までの騰落率を表示しています。

※上記の運用実績は、過去の実績であり、将来の運用成果を保証するものではありません。
 ※運用実績等については、表紙に記載の委託会社ホームページにおいて閲覧することができます。

お申込みメモ

| | |
|-------------------|---|
| 購入単位 | 一般コースと自動けいぞく投資コースがあります。(コース名称は販売会社により異なる場合があります。) 各コースの購入単位は、販売会社が定める単位とします。詳しくは販売会社にお問合せください。 |
| 購入価額 | 購入申込受付日の翌営業日の基準価額とします。 |
| 購入代金 | 販売会社が定める期日までにお支払いください。 |
| 換金単位 | 販売会社が定める単位とします。詳しくは販売会社にお問合せください。 |
| 換金価額 | 換金申込受付日の翌営業日の基準価額とします。 |
| 換金代金 | 換金申込受付日より起算して、原則として7営業日目から販売会社においてお支払いします。 |
| 購入・換金申込受付不可日 | ニューヨーク証券取引所の休業日、ニューヨークもしくはルクセンブルクの銀行休業日のいずれかに該当する場合、または12月24日である場合は受け付けません。 |
| 申込締切時間 | 原則として毎営業日の午後3時*までに購入・換金のお申込みができます。 販売会社により異なる場合があります。詳しくは販売会社にお問合せください。 |
| 購入の申込期間 | 2020年3月6日から2020年9月4日までとします。 申込期間は、上記期間満了前に有価証券届出書を提出することによって更新されます。 |
| 換金制限 | 換金の申込総額が多額な場合、投資信託財産の効率的な運用が妨げられると委託会社が合理的に判断する場合、諸事情により金融商品取引所等が閉鎖された場合等一定の場合に換金の制限がかかる場合があります。 |
| 購入・換金申込受付の中止及び取消し | 委託会社は、金融商品取引所等における取引の停止、外国為替取引の停止、決済機能の停止、その他やむを得ない事情があるときは、購入・換金の申込受付を中止すること、および既に受付けた購入・換金の申込受付を取消することができます。 |
| 信託期間 | 2017年6月7日(設定日)から2025年6月5日までとします。 |
| 繰上償還 | 委託会社は、各ファンドにつき、受益権総口数が10億口を下回った場合または信託を終了させることが投資者のため有利であると認めるとき、もしくはやむを得ない事情が発生したときは、受託会社と合意のうえ、信託期間を繰り上げて信託を終了させることができます。 |
| 決算日 | 年2回決算型(為替ヘッジあり):年2回決算、原則毎年6月および12月の各5日です。休業日の場合は翌営業日とします。 毎月決算型(為替ヘッジあり):年12回決算、原則毎月5日です。休業日の場合は翌営業日とします。 |
| 収益分配 | 原則として毎決算時に収益分配方針に基づいて分配を行います。 自動けいぞく投資コースは税引後無手数料で再投資されます。 |
| 信託金の限度額 | 各ファンドにつき1兆円です。 |
| 公 告 | 日本経済新聞に掲載します。 |
| 運用報告書 | 毎年6月、12月の決算時および償還時に交付運用報告書を作成し、知っている受益者に販売会社よりお届けいたします。 |
| 課税関係 | 課税上は、株式投資信託として取扱われます。 公募株式投資信託は税法上、少額投資非課税制度の適用対象です。 配当控除および益金不算入制度は適用されません。 |
| スイッチング | 販売会社によっては、スイッチングの取扱いを行う場合があります。スイッチングの際には、購入時および換金時と同様に、費用・税金がかかる場合があります。詳しくは販売会社にお問合せください。 |

※上記所定の時間までにお申込みが行われ、かつ、それにかかる販売会社所定の事務手続きが完了したものを当日の受付分とさせていただきます。これを過ぎてからのお申込みは、翌営業日の取扱いとなります。

手続・手数料等

ファンドの費用・税金

ファンドの費用

<投資者が直接的に負担する費用>

| | | |
|---------|---|--|
| 購入時手数料 | 購入申込受付日の翌営業日の基準価額に、販売会社が独自に定める料率を乗じて得た金額とします。詳しくは販売会社にお問合せください。 | |
| | 料率上限(本書作成日現在) | 役務の内容 |
| | 3.3%(税抜3.0%) | 商品や関連する投資環境の説明および情報提供等、ならびに購入に関する事務コストの対価として販売会社にお支払いいただきます。 |
| 信託財産留保額 | ありません。 | |

<投資者が投資信託財産で間接的に負担する費用>

| | | | |
|------------------|--|---|---|
| 運用管理費用 (信託報酬) | ファンド | 信託報酬の総額は、投資信託財産の純資産総額に対し 年率0.858%(税抜0.78%) を乗じて得た金額とし、ファンドの計算期間を通じて毎日、費用計上されます。 (信託報酬の配分) | |
| | | 支払先 | 料率(年率) |
| | | 委託会社 | 0.25%(税抜) |
| | | 販売会社 | 0.50%(税抜) |
| | 受託会社 | 0.03%(税抜) | ファンドの運用とそれに伴う調査、受託会社への指図、法定書面等の作成、基準価額の算出等の対価 |
| | | | 購入後の情報提供、運用報告書等各种書類の送付、口座内でのファンドの管理および事務手続き等の対価 |
| | | | ファンドの財産の保管および管理、委託会社からの指図の実行等の対価 |
| | | 毎計算期間末または信託終了のときに、投資信託財産中から支弁します。 | |
| | 投資対象とする投資信託証券 | 名称 | 料率(年率) |
| | | ファースト・イーグルAIF | 1.00%(上限)+成功報酬* |
| | | CAマネープールファンド(適格機関投資家専用) | 0.385%(税抜0.35%)(上限) |
| | 実質的な負担の上限 ^{※3} | ※成功報酬算定期間(毎年9月1日から翌年8月31日まで)において、「ファースト・イーグルAIF」の基準価額(当該日の成功報酬計算前)の収益率が、 3カ月米ドルLibor+4%(年率) を上回った場合に、当該超過分に対して 15% の成功報酬がかかります。成功報酬は、日々計上(再計算)されます(値下がり場合は戻し入れされず)。 | |
| | | 純資産総額に対して 年率1.858%(税込)^{※1}+成功報酬^{※2} | |
| | | ※1 ファンドの信託報酬率0.858%(年率・税込)に組入投資信託証券のうち信託報酬が最大のもの(「ファースト・イーグルAIF」年率1.00%)を加算しております。 ※2 成功報酬は運用状況によって変動するためその合計額は記載しておりません。 ※3 実際の信託報酬の合計額は投資対象とする投資信託証券の組入状況、運用状況によって変動します。 | |
| | ◆上記の運用管理費用(信託報酬)は、本書作成日現在のものです。 | | |
| その他の費用・手数料 | その他の費用・手数料として下記の費用等が投資者の負担となり、ファンドから支払われます。 ・有価証券売買時の売買委託手数料および組入資産の保管費用などの諸費用 ・信託事務の処理等に要する諸費用(監査費用、目論見書・運用報告書等の印刷費用、有価証券届出書関連費用等を含みます) ・投資信託財産に関する租税等 ※その他、組入投資信託証券においては、ルクセンブルクの年次税(年率0.01%)などの諸費用がかかります。 ※その他の費用・手数料の合計額は、運用状況等により変動するものであり、事前に料率、上限額等を表示することはできません。 | | |

◆ファンドの費用の合計額については保有期間等に応じて異なりますので、表示することはできません。

税金

- ・税金は表に記載の時期に適用されます。
- ・以下の表は、個人投資者の源泉徴収時の税率であり、課税方法等により異なる場合があります。

| 時 期 | 項 目 | 税 金 |
|---------------|-----------|---|
| 分配時 | 所得税および地方税 | 配当所得として課税 普通分配金に対して20.315% |
| 換金(解約)時および償還時 | 所得税および地方税 | 譲渡所得として課税 換金(解約)時および償還時の差益(譲渡益)に対して20.315% |

- ◆公募株式投資信託は税法上、少額投資非課税制度の適用対象です。少額投資非課税制度「愛称：NISA(ニーサ)」をご利用の場合、毎年、一定額の範囲で新たに購入した公募株式投資信託などから生じる配当所得および譲渡所得が5年間非課税となります。ご利用になれるのは、販売会社で非課税口座を開設するなど、一定の条件に該当する方が対象となります。また20歳未満の居住者などを対象とした同様の非課税措置(ジュニアNISA)もあります。詳しくは、販売会社にお問合せください。
- ◆外国税額控除の適用となった場合には、分配時の税金が上記と異なる場合があります。
- ◆法人の場合は上記とは異なります。
- ◆上記は2019年9月末現在の内容に基づいて記載しています。
- ◆税法が改正された場合等には、税率等が変更される場合があります。税金の取扱いの詳細については、税務専門家等にご確認されることをお勧めします。



