



TOKIOMARINE
ASSET MGT

投資信託説明書(交付目論見書)

使用開始日: 2023年8月11日

東京海上・厳選資産バランスファンド

(毎月決算型)

(年1回決算型)

愛称: 円奏会ゴールド

追加型投信/内外/資産複合

本書は、「東京海上・厳選資産バランスファンド(毎月決算型)」、「東京海上・厳選資産バランスファンド(年1回決算型)」の投資信託説明書(交付目論見書)で構成されています。ご購入に際しては、ご購入されるファンドの投資信託説明書(交付目論見書)をお読みください。



- 本書は金融商品取引法(昭和23年法律第25号)第13条の規定に基づく目論見書です。
- ファンドに関する投資信託説明書(請求目論見書)を含む詳細な情報は委託会社のホームページで閲覧、ダウンロードすることができます。

委託会社 ファンドの運用の指図を行います。

東京海上アセットマネジメント株式会社

金融商品取引業者 関東財務局長(金商)第361号

照会先

ホームページ

<https://www.tokiomarineam.co.jp/>

サービスデスク

0120-712-016 受付時間: 営業日の9時~17時

- 本書には約款の主な内容が含まれていますが、約款の全文は請求目論見書に掲載されています。
- ファンドの販売会社、基準価額等については、委託会社の照会先までお問い合わせください。

受託会社 ファンドの財産の保管・管理を行います。

三井住友信託銀行株式会社

みんなの文字®

(余白)



TOKIOMARINE
ASSET MGT

投資信託説明書(交付目論見書)

使用開始日:2023年8月11日

東京海上・厳選資産バランスファンド (毎月決算型)

愛称:円奏会ゴールド

追加型投信/内外/資産複合



❗ ご購入に際しては、本書の内容を十分にお読みください。

- 本書は金融商品取引法(昭和23年法律第25号)第13条の規定に基づく目論見書です。
- ファンドに関する投資信託説明書(請求目論見書)を含む詳細な情報は委託会社のホームページで閲覧、ダウンロードすることができます。
- 本書には約款の主な内容が含まれていますが、約款の全文は請求目論見書に掲載されています。
- ファンドの販売会社、基準価額等については、委託会社の照会先までお問い合わせください。

委託会社 ファンドの運用の指図を行います。

東京海上アセットマネジメント株式会社

金融商品取引業者 関東財務局長(金商)第361号

照会先

ホームページ

<https://www.tokiomarineam.co.jp/>

サービスデスク

0120-712-016 受付時間:営業日の9時~17時

受託会社 ファンドの財産の保管・管理を行います。

三井住友信託銀行株式会社

みんなの文字®

商品分類			属性区分				
単位型 ・ 追加型	投資対象 地域	投資対象資産 (収益の源泉)	投資対象資産	決算 頻度	投資対象 地域	投資形態	為替 ヘッジ
追加型	内外	資産複合	その他資産 (投資信託証券 (資産複合(株式・ 債券・その他資産 (商品))資産配分 固定型))	年12回 (毎月)	グローバル (日本を含む)	ファミリー ファンド	あり (フルヘッジ)

※属性区分に記載している「為替ヘッジ」は、対円での為替リスクに対するヘッジの有無を記載しています。

商品分類および属性区分の定義については、一般社団法人投資信託協会のホームページ (<https://www.toushin.or.jp/>) をご参照ください。

- この目論見書により行う「東京海上・厳選資産バランスファンド(毎月決算型)」の受益権の募集について、委託会社は、金融商品取引法第5条の規定により有価証券届出書を2023年8月10日に関東財務局長に提出しており、2023年8月11日にその効力が生じています。
- ファンドの内容に関して重大な変更を行う場合には、投資信託及び投資法人に関する法律(昭和26年法律第198号)に基づき事前に受益者の意向を確認する手続きを行います。
- ファンドの信託財産は、受託会社により保管されますが、信託法に基づき受託会社の固有財産と分別管理されています。
- 請求目論見書は、投資者のご請求により販売会社から交付されます。なお、請求目論見書をご請求された場合は、その旨をご自身で記録しておくようにしてください。

【委託会社の情報】 2023年5月末現在

委託会社名	東京海上アセットマネジメント株式会社
設立年月日	1985年12月9日
資本金	20億円
運用する投資信託財産の 合計純資産総額	3兆8,101億円



ファンドの目的・特色

ファンドの目的

信託財産の着実な成長と安定した収益の確保をめざして運用を行います。

ファンドの特色

1

マザーファンドへの投資を通じて、複数の資産（債券、株式、金）に分散投資し、信託財産の着実な成長と安定した収益の確保をめざして運用を行います。

資産	マザーファンド
債券	東京海上・日系事業債マザーファンド(為替ヘッジあり)
株式	東京海上・ジャパン・オーナーズ株式マザーファンド
金	東京海上・ゴールドETFマザーファンド(為替ヘッジあり)

ファンドの目的・特色

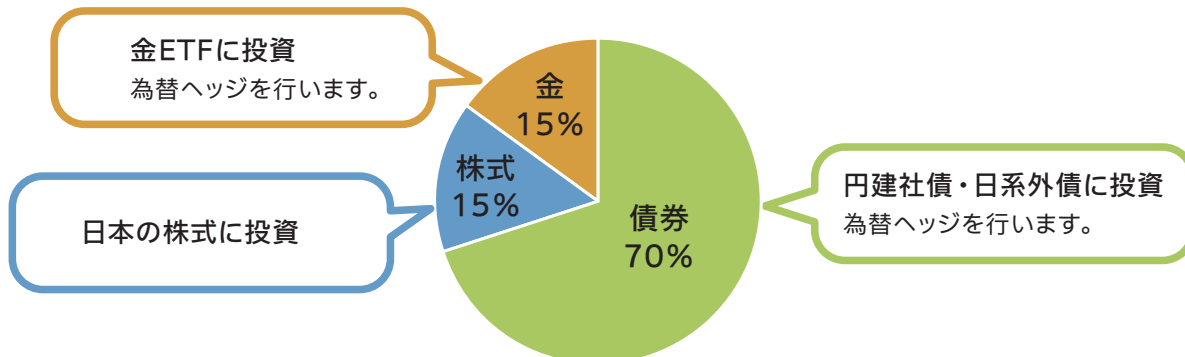
投資リスク

運用実績

手続・手数料等

2

各資産への配分比率は、債券70%、株式15%、金15%を基本とします。



- ・投資環境・経済構造等の変化によっては、資産配分を調整することがあります。
- ・原則として月次でリバランスを行います。

※組入資産の価格変動や市況の動向等によっては、各資産の実際の組入比率は上記比率と異なる場合があります。
 ※上図はイメージであり、実際のファンドの運用を示すものではありません。

3

外貨建資産については、原則として、為替ヘッジを行うことにより為替変動リスクの低減を図ります。

※為替ヘッジを行うことで、為替変動リスクの低減を図りますが、為替変動リスクを完全に排除できるものではありません。
 ※一般的に、円金利がヘッジ対象通貨の金利よりも低い場合、これらの金利差相当分のヘッジコストが発生します。
 ただし、為替市場における需給の影響等によっては、金利差相当分以上のヘッジコストがかかる場合があります。

次ページへ続く

資金動向および市況動向等によっては、上記のような運用ができない場合があります。



ファンドの目的・特色

ファンドの目的・特色

投資リスク

運用実績

手続・手数料等

債券の運用について

- **円建社債・日系外債**に投資を行い、インカムゲインの確保と信託財産の成長を図ることを目的として運用を行います。

※流動性確保の観点から、国債や地方債等を組入れる場合があります。

円建社債

日本の法人が発行する円建ての社債*をいいます。

日系外債

日系発行体(日本企業もしくはその子会社、日本の政府機関等)が世界で発行する外貨建ての債券等*をいいます。

※金融機関劣後債、生保基金債等を含みます。

*劣後債とは、発行体の経営破たん時に、借入金や普通社債等よりも債務弁済の順位が劣る債券のことです。その分、普通社債等に比べて利回りが高くなります。償還期限に定めのない「永久劣後債」と、償還期限がある「期限付劣後債」があります。

*生保基金債とは、生命保険会社の基金(株式会社という資本金)を裏づけとして発行される証券のことです。

- 市場環境に応じて、デュレーションや円建社債・日系外債の組入比率の調整を行うことで、利回りの向上と安定的な収益の確保をめざします。
- 組入銘柄は、取得時において **B B B 格相当以上**の格付を有する発行体(母体企業格付を含みます。)が発行する、もしくはそれらと同等の信用力を有すると判断する債券等とします。
- 外貨建資産については、原則として、**為替ヘッジを行う**ことにより為替変動リスクの低減を図ります。

株式の運用について

- 日本の株式のうち、経営者が実質的に主要な株主である企業の株式を主要投資対象とします。

*「経営者」とは、経営の中心を担っていると考えられる役員等(取締役・執行役員)を指します。

*「経営者が実質的に主要な株主である企業」とは、経営者およびその親族、資産管理会社等の合計持株比率(実質持株比率)が5%以上である企業とします。

- 銘柄選定に際しては、経営者のリーダーシップに関する定性分析を重視しつつ、企業の成長性・収益性と比較して割安であると判断される銘柄を選別します。
- 運用にあたっては、個別企業リサーチをもとに、銘柄選択・投資配分を決定し、ポートフォリオを構築します。

オーナー企業を抽出

リーダーシップ調査

ポートフォリオ構築・
リスク管理

金の運用について

- 金現物価格(米ドル建て)への連動をめざす上場投資信託証券(ETF)に投資を行います。
- 外貨建資産については、原則として、**為替ヘッジを行う**ことにより為替変動リスクの低減を図ります。

次ページへ続く

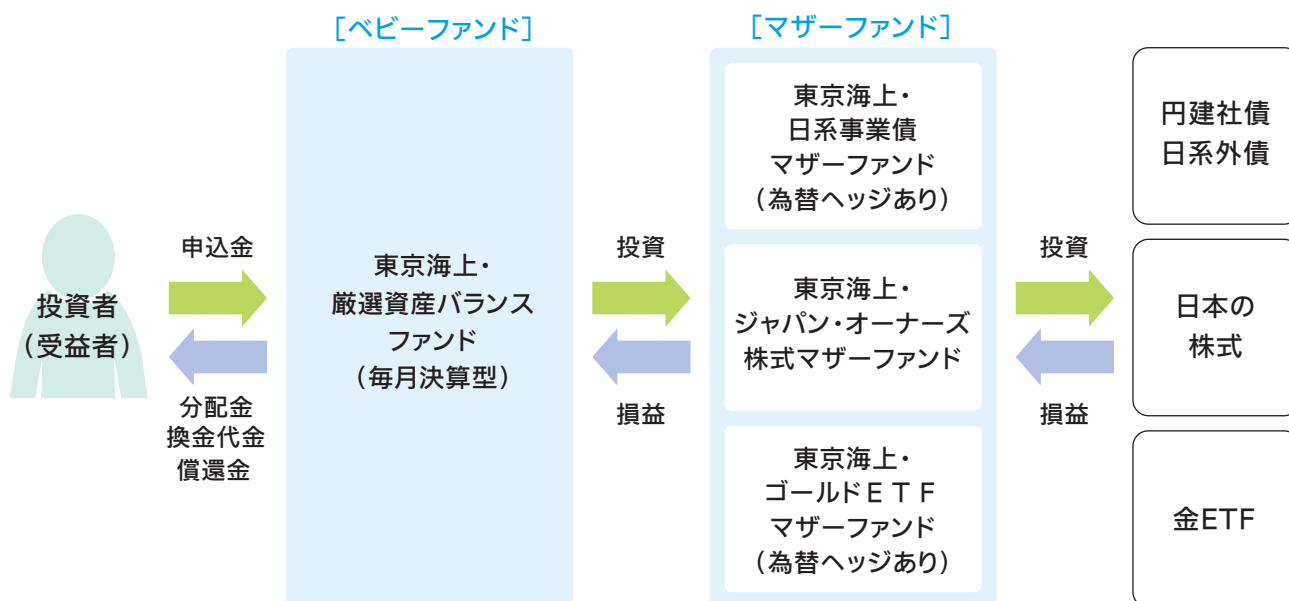
資金動向および市況動向等によっては、上記のような運用ができない場合があります。



ファンドの目的・特色

ファンドの仕組み

- ファミリーファンド方式により運用を行います。



※「ファミリーファンド方式」とは、受益者の投資資金をベビーファンドとしてまとめ、その資金を主としてマザーファンドに投資することにより、実質的な運用をマザーファンドにて行う方式です。ベビーファンドがマザーファンドに投資するに際しての投資コストはかかりません。また、他のベビーファンドが、マザーファンドへ投資することがあります。

主な投資制限

株式	株式への実質投資割合は、信託財産の純資産総額の30%以下とします。
外貨建資産	外貨建資産への実質投資割合には制限を設けません。

次ページへ続く

資金動向および市況動向等によっては、上記のような運用ができない場合があります。



ファンドの目的・特色

分配方針

◎毎月決算を行います。

- 毎月13日(休業日の場合は翌営業日)に決算を行い、原則として次の方針に基づき分配を行います。

分配対象額は、経費控除後の、繰越分を含めた配当等収益および売買益(評価益を含みます。)等の全額とします。

収益分配金額は、委託会社が基準価額の水準、市況動向等を勘案して決定します。ただし、分配対象額が少額の場合等には、収益分配を行わないことがあります。

《イメージ図》

決算	1月	2月	3月	4月	5月	6月	7月	8月	9月	10月	11月	12月
分配												

Ⓜ 上図はイメージ図であり、将来の分配金の支払いおよびその金額について、示唆・保証するものではありません。実際の分配金額は運用実績に応じて決定されます。

次ページへ続く

資金動向および市況動向等によっては、上記のような運用ができない場合があります。

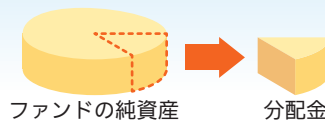


ファンドの目的・特色

収益分配金に関する留意事項

- 分配金は、預貯金の利息とは異なり、ファンドの純資産から支払われますので、分配金が支払われると、その金額相当分、基準価額は下がります。

分配金が支払われるイメージ



- 分配金は、計算期間中に発生した収益（経費控除後の配当等収益および評価益を含む売買益）を超えて支払われる場合があります。その場合、当期決算日の基準価額は前期決算日と比べて下落することになります。また、分配金の水準は、必ずしも計算期間におけるファンドの収益率を示すものではありません。

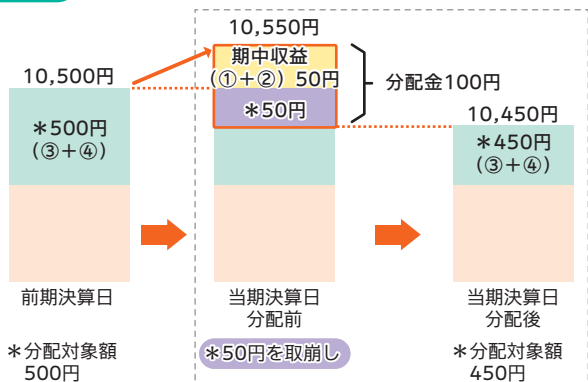
※分配金は、分配方針に基づき、分配対象額から支払われます。

分配対象額とは、

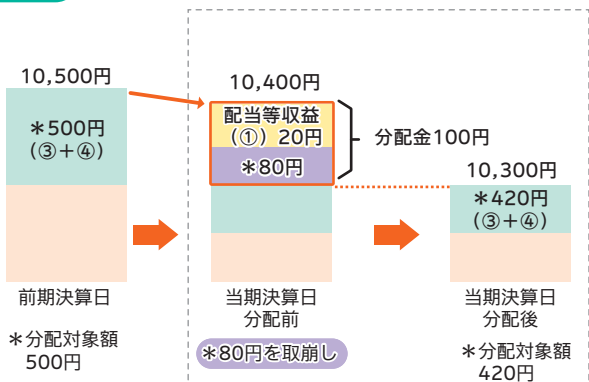
- ①配当等収益(経費控除後)
 - ②評価益を含む売買益(経費控除後)
 - ③分配準備積立金
 - ④収益調整金
- です。

計算期間中に発生した収益を超えて支払われる場合

ケースA 前期決算日から基準価額が上昇した場合



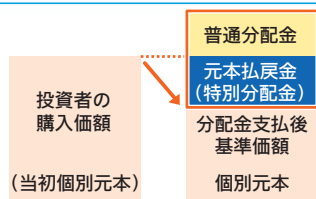
ケースB 前期決算日から基準価額が下落した場合



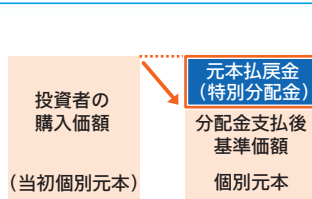
① 上記はイメージ図であり、実際の分配金額や基準価額を示唆するものではありませんのでご注意ください。

- 投資者のファンドの購入価額によっては、分配金の一部または全部が、実質的には元本の一部払戻しに相当する場合があります。ファンド購入後の運用状況により、分配金額より基準価額の値上がり小さかった場合も同様です。

分配金の一部が元本の一部払戻しに相当する場合



分配金の全部が元本の一部払戻しに相当する場合



※元本払戻金(特別分配金)は実質的に元本の一部払戻しとみなされ、その金額だけ個別元本が減少します。また元本払戻金(特別分配金)部分は非課税扱いとなります。

普通分配金 個別元本(投資者のファンドの購入価額)を上回る部分からの分配金です。

元本払戻金(特別分配金) 個別元本を下回る部分からの分配金です。分配後の投資者の個別元本は、元本払戻金(特別分配金)の額だけ減少します。

(注)普通分配金に対する課税については、後記「手続・手数料等」の「ファンドの費用・税金」をご参照ください。

ファンドの目的・特色

投資リスク

運用実績

手続・手数料等



投資リスク

基準価額の変動要因

- 投資する有価証券等の値動きにより基準価額は変動します。したがって、投資元本は保証されているものではなく、投資元本を割り込むことがあります。
- 運用による損益は、全て投資者に帰属します。
- 投資信託は預貯金や保険と異なります。
- ファンドへの投資には主に以下のリスクが想定されます。

<p>価 格 変 動 リ ス ク</p>	<p>株価は、政治・経済情勢、発行企業の業績・財務状況、市場の需給等を反映して変動します。株価は、短期的または長期的に大きく下落することがあります（発行企業が経営不安、倒産等に陥った場合には、投資資金が回収できなくなることもあります）。組入銘柄の株価が下落した場合には、基準価額が下落する要因となります。</p> <p>金の価格は、需給関係や為替、金利変動、政治・経済的事由、技術発展、資源開発、政府の規制・介入、投機資金の動向等の様々な要因により変動します。金の価格が下落した場合は、基準価額の下落要因となります。</p>
<p>金 利 変 動 リ ス ク</p>	<p>公社債は、一般に金利が上昇した場合には価格は下落し、反対に金利が下落した場合には価格は上昇します。したがって、金利が上昇した場合、基準価額が下落する要因となります。</p>
<p>信 用 リ ス ク</p>	<p>一般に、公社債や短期金融商品等の発行体にデフォルト（債務不履行）が生じた場合、またはデフォルトが予想される場合には、当該公社債等の価格は大幅に下落することになります。したがって、組入公社債等にデフォルトが生じた場合、またデフォルトが予想される場合には、基準価額が下落する要因となります。</p>
<p>為 替 変 動 リ ス ク</p>	<p>外貨建資産の円換算価値は、資産自体の価格変動の他、当該外貨の円に対する為替レートの変動の影響を受けます。為替レートは、各国・地域の金利動向、政治・経済情勢、為替市場の需給その他の要因により大幅に変動することがあります。組入外貨建資産について、当該外貨の為替レートが円高方向にすすんだ場合には、基準価額が下落する要因となります。なお、ファンドは原則として為替ヘッジを行い為替変動リスクの低減を図りますが、為替変動リスクを完全に排除できるものではありません。また、円金利がヘッジ対象通貨建ての金利より低い場合、これらの金利差相当分のヘッジコストがかかります。ただし、為替市場における需給の影響等によっては、金利差相当分以上のヘッジコストがかかる場合があります。</p>
<p>カ ン ト リ ー リ ス ク</p>	<p>投資対象国・地域において、政治・経済情勢の変化等により市場に混乱が生じた場合、または取引に対して新たな規制が設けられた場合には、基準価額が予想以上に下落したり、投資方針に沿った運用が困難となることがあります。</p>

ファンドの目的・特色

投資リスク

運用実績

手続・手数料等

次ページへ続く



投資リスク

流動性リスク

受益者から解約申込があった場合、組入資産を売却することで解約資金の手当てを行うことがあります。その際、組入資産の市場における流動性が低いときには直前の市場価格よりも大幅に安い価格で売却せざるを得ないことがあります。この場合、基準価額が下落する要因となります。

① 基準価額の変動要因は、上記に限定されるものではありません。

その他の留意点

- ファンドのお取引に関しては、金融商品取引法第37条の6の規定(いわゆるクーリング・オフ)の適用はありません。
- ファンドは、大量の解約申込が発生し短時間で解約資金を手当てする必要がある場合や主たる取引市場において市場環境が急変した場合等に、一時的に組入資産の流動性が低下し、市場実勢から期待できる価格で取引できないリスク、取引量が限られてしまうリスクがあります。これにより、基準価額が下落する可能性や、換金のお申込みの受付が中止となる可能性、換金代金のお支払いが遅延する可能性があります。
- 投資対象とするマザーファンドにおいて、他のベビーファンドの資金変動等による売買等が発生した場合等には、ファンドの基準価額に影響を及ぼす場合があります。

リスクの管理体制

- 委託会社のリスク管理体制は、担当運用部が自主管理を行うと同時に、担当運用部とは独立した部門において厳格に実施される体制としています。法令等の遵守状況についてはコンプライアンス部門が、運用リスクの各項目および運用ガイドラインの遵守状況については運用リスク管理部門が、それぞれ適切な運用が行われるよう監視し、担当運用部へのフィードバックおよび所管の委員会への報告・審議を行っています
- 委託会社では、流動性リスク管理に関する規程を定め、ファンドの組入資産の流動性リスクのモニタリング等を実施するとともに、緊急時対応策の策定・検証等を行います。
- 取締役会等は、流動性リスク管理の適切な実施の確保や流動性リスク管理態勢について、監督します。

ファンドの目的・特色

投資リスク

運用実績

手続・手数料等

次ページへ続く



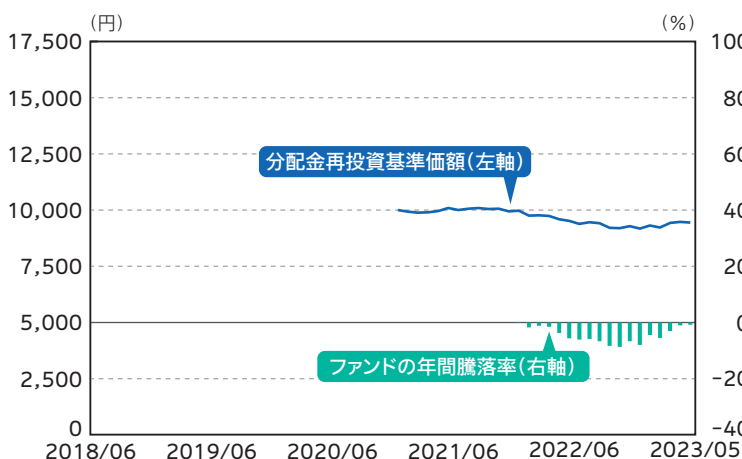
投資リスク

参考情報

2018年6月～2023年5月

ファンドの年間騰落率および 分配金再投資基準価額の推移

過去5年間の各月末における分配金再投資基準価額と直近1年間の騰落率を表示したものです。

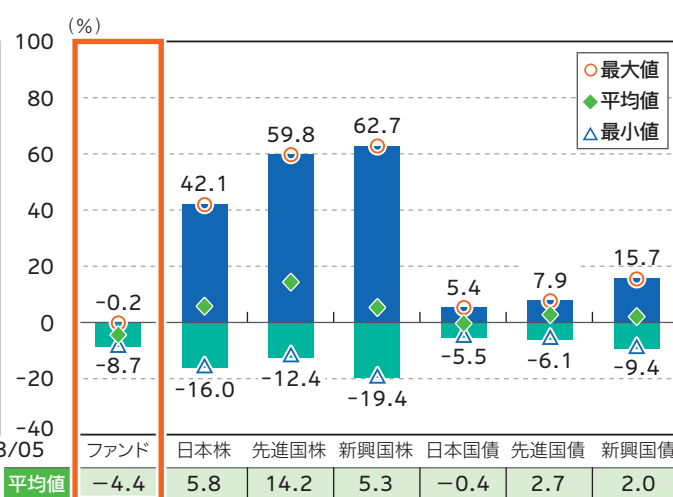


※分配金再投資基準価額は、税引前分配金を再投資したものと
して計算した基準価額であり、実際の基準価額とは異なる場
合があります。

※年間騰落率は、税引前分配金を再投資したものととして計算して
いるため、実際の基準価額に基づいて計算した年間騰落率と
は異なる場合があります。

ファンドと代表的な資産クラスとの 騰落率の比較

ファンドと代表的な資産クラスを定量的に比較できるように
作成したものです。過去5年間の各月末における直近1年間
の騰落率の平均値・最大値・最小値を表示したものです。



※全ての資産クラスがファンドの投資対象とは限りません。

※ファンドは分配金再投資基準価額の年間騰落率です。税引前分
配金を再投資したものととして計算しているため、実際の基準価
額に基づいて計算した年間騰落率とは異なる場合があります。

※ファンドは2021年12月以降の年間騰落率を用いています。

代表的な資産クラスと指数名

日本株	TOPIX (東証株価指数) (配当込み)
先進国株	MSCIコクサイ指数 (配当込み、円ベース)
新興国株	MSCIエマージング・マーケット・インデックス (配当込み、円ベース)
日本国債	NOMURA-BPI (国債)
先進国債	FTSE世界国債インデックス (除く日本、円ベース)
新興国債	JPモルガン・ガバメント・ボンド・インデックス-エマージング・マーケット・グローバル・ディバーシファイド (円ベース)

指数について

●TOPIXの指数値およびTOPIXにかかる標準または商標は、株式会社J P X総研または株式会社J P X総研の関連会社(以下、J P Xとします。)の知的財産であり、指数の算出、指数値の公表、利用等TOPIXに関するすべての権利・ノウハウおよびTOPIXにかかる標準または商標に関するすべての権利はJ P Xが有します。J P Xは、TOPIXの指数値の算出または公表の誤謬、遅延または中断に対し、責任を負いません。ファンドは、J P Xにより提供、保証または販売されるものではなく、ファンドの設定、販売および販売促進活動に起因するいかなる損害に対してもJ P Xは責任を負いません。 ●MSCIコクサイ指数の著作権、知的財産権その他一切の権利はMSCI社に帰属します。また、MSCI社は同指数の内容を変更する権利および公表を停止する権利を有しています。MSCI社の許諾なしにインデックスの一部または全部を複製、頒布、使用等することは禁じられています。MSCI社はファンドとは関係なく、ファンドから生じるいかなる責任も負いません。 ●MSCIエマージング・マーケット・インデックスの著作権、知的財産権その他一切の権利はMSCI社に帰属します。また、MSCI社は同指数の内容を変更する権利および公表を停止する権利を有しています。MSCI社の許諾なしにインデックスの一部または全部を複製、頒布、使用等することは禁じられています。MSCI社はファンドとは関係なく、ファンドから生じるいかなる責任も負いません。 ●NOMURA-BPI (国債)に関する著作権、商標権、知的財産権その他一切の権利は野村フィデューシャリー・リサーチ&コンサルティング株式会社に帰属します。 ●FTSE世界国債インデックスは、情報提供のみを目的としており、FTSE Fixed Income LLCは、当該データの正確性および完全性を保証せず、またデータの誤謬、脱漏または遅延につき何ら責任を負いません。このインデックスに対する著作権等その他一切の権利はFTSE Fixed Income LLCに帰属します。 ●JPモルガン・ガバメント・ボンド・インデックス-エマージング・マーケット・グローバル・ディバーシファイドに関する著作権、知的財産権その他一切の権利は、J.P.Morgan Securities LLCに帰属します。

(注)海外の指数は、為替ヘッジなしによる投資を想定して、円ベースとしています。

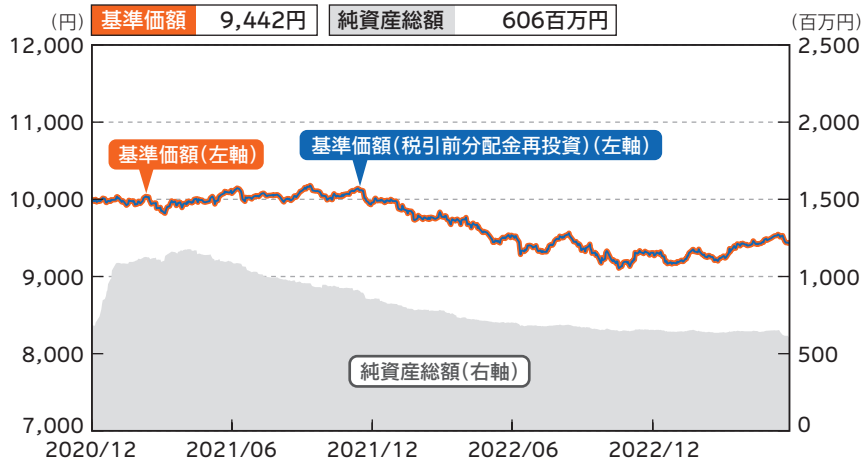
上記は過去の実績であり、将来の動向等を示唆・保証するものではありません。



運用実績

基準日: 2023年5月31日

基準価額・純資産の推移



※基準価額は信託報酬控除後のものです。後述の信託報酬に関する記載をご覧ください。
 ※基準価額は1万口当たりで表示しています。 ※設定日は2020年12月7日です。

分配の推移

(1万口当たり、税引前)

決算期	分配金	決算期	分配金
2022/06	0円	2023/01	0円
2022/07	0円	2023/02	0円
2022/08	0円	2023/03	0円
2022/09	0円	2023/04	0円
2022/10	0円	2023/05	0円
2022/11	0円	設定来累計	分配実績なし
2022/12	0円		

※分配金額は、収益分配方針に基づいて委託会社が決定します。分配対象額が少額の場合等には、分配を行わないことがあります。

主要な資産の状況

各マザーファンド組入比率、騰落率

マザーファンド	基本資産配分	組入比率	差	騰落率	
				1ヵ月	1年
債券	70.0%	70.1%	+0.1%	-0.19%	-2.63%
株式	15.0%	15.2%	+0.2%	+0.87%	+11.98%
金	15.0%	14.8%	-0.2%	-1.81%	+0.48%
短期金融資産等	-	-0.0%	-0.0%		

※比率は、純資産総額に占める割合です。
 ※短期金融資産等には未払金等が含まれるため、組入比率がマイナスとなる場合があります。

各マザーファンドの組入上位銘柄

東京海上・日系事業債マザーファンド (為替ヘッジあり)

組入銘柄数: 14銘柄

	銘柄	クーポン	通貨	比率
1	第35回東京電力パワーグリッド株式会社社債	1.2%	日本円	9.3%
2	第73回東海旅客鉄道株式会社無担保普通社債	1.014%	日本円	9.3%
3	第25回SBIホールディングス株式会社無担保社債	0.6%	日本円	9.2%

東京海上・ジャパン・オーナーズ株式マザーファンド

組入銘柄数: 54銘柄

	銘柄	業種	比率
1	シスメックス	電気機器	4.1%
2	SBSホールディングス	陸運業	3.5%
3	DMG森精機	機械	3.3%

東京海上・ゴールドETFマザーファンド (為替ヘッジあり)

組入銘柄数: 1銘柄

	銘柄	国	比率
1	SPDR GOLD MINISHARES TRUST	アメリカ	103.0%
2			
3			

※比率は、各マザーファンドの純資産総額に占める割合です。

次ページへ続く

- 最新の運用実績は、委託会社のホームページでご確認いただけます。
- ファンドの運用実績はあくまで過去の実績であり、将来の運用成果を約束するものではありません。

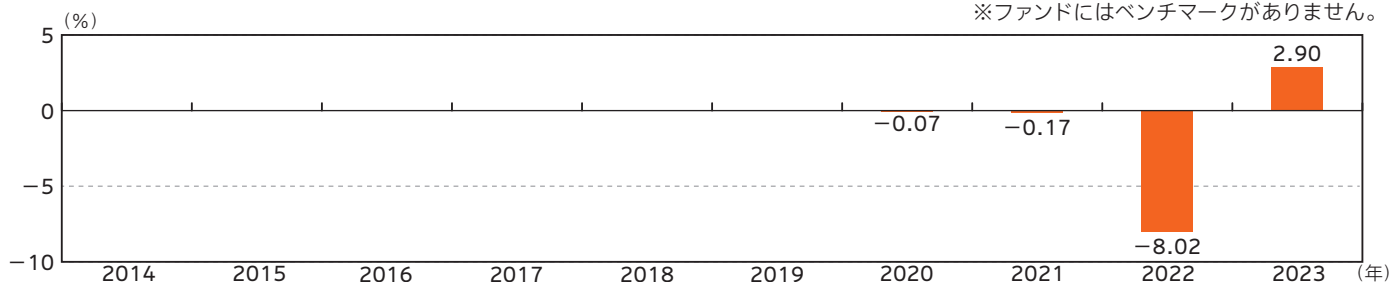


運用実績

基準日: 2023年5月31日

年間収益率の推移

※ファンドにはベンチマークがありません。



※ファンドの収益率は、税引前分配金を再投資したものと計算しており、設定日以降を表示しています。

※設定年は設定時と年末の騰落率です。当年は昨年末と基準日の騰落率です。

ファンドの目的・特色

投資リスク

運用実績

手続・手数料等

- ・最新の運用実績は、委託会社のホームページでご確認いただけます。
- ・ファンドの運用実績はあくまで過去の実績であり、将来の運用成果を約束するものではありません。



手続・手数料等

お申込みメモ



購入時

購入単位 販売会社が定める単位。詳しくは販売会社にお問い合わせください。

購入価額 購入申込受付日の翌営業日の基準価額

購入代金 販売会社が指定する日までにお支払いください。



換金時

換金単位 販売会社が定める単位。詳しくは販売会社にお問い合わせください。

換金価額 換金申込受付日の翌営業日の基準価額

換金代金 原則として、換金申込受付日から起算して、5営業日目からお支払いします。



申込みに
ついて

申込締切時間 原則として午後3時までに、販売会社の手続きが完了したものを当日受付分とします。

**購入の
申込期間** 2023年8月11日から2024年2月13日まで
※申込期間は、上記期間満了前に委託会社が有価証券届出書を提出することにより更新されます。

換金制限 ファンドの資金管理を円滑に行うため、大口の換金には制限を設ける場合があります。

**購入・換金
申込受付の中止
および取消し** 取引所等における取引の停止、外国為替取引の停止、その他やむを得ない事情があるときは、購入・換金のお申込みの受付を中止すること、およびすでに受け付けた購入・換金のお申込みの受付を取り消すことがあります。

**購入・換金
申込不可日** 以下に該当する日には、購入・換金のお申込みができません。
・ニューヨーク証券取引所の休業日
・ニューヨークの銀行の休業日

ファンドの目的・特色

投資リスク

運用実績

手続・手数料等

次ページへ続く



手続・手数料等

ファンドの目的・特色

投資リスク

運用実績

手続・手数料等



その他

信託期間	2031年5月13日まで（2020年12月7日設定）
繰上償還	以下に該当する場合等には、繰上償還することがあります。 <ul style="list-style-type: none"> ・受益権の総口数が10億口を下回ることとなったとき ・ファンドを償還することが受益者のため有利であると認めるとき ・やむを得ない事情が発生したとき
決算日	毎月13日（休業日の場合は翌営業日）
収益分配	年12回の決算時に収益分配方針に基づき、収益分配を行います。 <small>※販売会社との契約によっては再投資が可能です。</small>
信託金の限度額	1兆円
公告	原則として電子公告の方法により行い、委託会社のホームページ (https://www.tokiomarineam.co.jp/) に掲載します。
運用報告書	5月・11月の決算時および償還時に、交付運用報告書を作成し、販売会社を通じて知れている受益者に交付します。
課税関係	課税上は株式投資信託として取扱われます。 公募株式投資信託は、税法上、少額投資非課税制度「NISA」および未成年者少額投資非課税制度「ジュニアNISA」の適用対象であり、2024年1月1日以降は一定の条件を満たした場合に「NISA」の適用対象となります。 ファンドは、2024年1月1日以降は、「NISA」の対象とはなりません。詳しくは販売会社にお問い合わせください。 配当控除および益金不算入制度の適用はありません。 <small>※上記は、2023年5月末現在のもので、税法が改正された場合等には、内容等が変更される場合があります。</small>

次ページへ続く



手続・手数料等

ファンドの費用・税金

ファンドの費用

● 投資者が直接的に負担する費用

購入時・換金時

購入価額に対して以下の範囲内で販売会社が定める率をかけた額とします。

購入時手数料

料率	役務の内容
<u>上限</u> 1.65% (税抜1.5%)	商品の説明、購入に関する事務コスト等の対価として、購入時にご負担いただくものです。

※詳しくは販売会社にお問い合わせください。

※分配金再投資コースにおいて収益分配金を再投資する場合、手数料はありません。

信託財産留保額

ありません。

● 投資者が信託財産で間接的に負担する費用

保有時

ファンドの純資産総額に信託報酬率をかけた額とします。信託報酬は、日々計上され、ファンドの基準価額に反映されます。なお、毎計算期末または信託終了の時にファンドから支払われます。

運用管理費用 (信託報酬)

信託報酬率	支払先	配分(税抜)	役務の内容
年率0.924% (税抜0.84%)	委託会社	年率 0.41%	委託した資金の運用、基準価額の計算、目論見書作成等の対価
	販売会社	年率 0.41%	購入後の情報提供、運用報告書等各種書類の送付、口座内でのファンドの管理および事務手続き等の対価
	受託会社	年率 0.02%	運用財産の保管・管理、委託会社からの指図の実行の対価

ファンドの目的・特色

投資リスク

運用実績

手続・手数料等

次ページへ続く



手続・手数料等

その他の費用・手数料

以下の費用・手数料等がファンドから支払われます。

- ・監査法人に支払うファンドの監査にかかる費用
ファンドの純資産総額に年率0.011% (税込) をかけた額 (上限年99万円) を日々計上し、毎計算期末または信託終了の時にファンドから支払われます。
- ・組入有価証券の売買の際に発生する売買委託手数料
- ・資産を外国で保管する場合にかかる費用
- ・信託事務等にかかる諸費用

※監査にかかる費用を除く上記の費用・手数料等は、取引等により変動するため、事前に料率、上限額等を表示することができません。

※「ファンドの費用」に記載する手数料等の合計額については、保有期間等に応じて異なりますので、事前に表示することができません。

※ファンドが実質的に投資するETFについては、市場の需給等により価格形成されるため、ETFの費用は表示しておりません。

税金

- ・税金は表に記載の時期に適用されます。
- ・以下の表は、個人投資者の源泉徴収時の税率であり、課税方法等により異なる場合があります。

分配時

所得税、復興特別所得税 および地方税	配当所得として課税 普通分配金に対して20.315%
-----------------------	-------------------------------

換金(解約)・償還時

所得税、復興特別所得税 および地方税	譲渡所得として課税 換金(解約)時および償還時の差益(譲渡益)に対して20.315%
-----------------------	---

※少額投資非課税制度「NISA」および未成年者少額投資非課税制度「ジュニアNISA」をご利用の場合、毎年、一定額の範囲で新たに購入した公募株式投資信託等から生じる配当所得および譲渡所得が一定期間非課税となりますが、2024年1月1日以降は、一定の額を上限として、毎年、一定額の範囲で新たに購入した公募株式投資信託等から生じる配当所得および譲渡所得が無期限で非課税となります。

ご利用になれるのは、販売会社で非課税口座を開設する等、一定の条件に該当する方が対象となります。

また、2024年1月1日以降は、税法上の要件を満たした商品を購入した場合に限り、非課税の適用を受けることができます。詳しくは販売会社にお問い合わせください。

※外国税額控除の適用となった場合には、分配時の税金が上記とは異なる場合があります。

※法人の場合は上記とは異なります。

※上記は、2023年5月末現在のもので、税法が改正された場合等には、内容等が変更される場合があります。

※税金の取扱いの詳細については、税務専門家等にご確認されることをお勧めします。



TOKIOMARINE
ASSET MGT

投資信託説明書(交付目論見書)

使用開始日:2023年8月11日

東京海上・厳選資産バランスファンド (年1回決算型)

愛称:円奏会ゴールド

追加型投信/内外/資産複合



❗ ご購入に際しては、本書の内容を十分にお読みください。

- 本書は金融商品取引法(昭和23年法律第25号)第13条の規定に基づく目論見書です。
- ファンドに関する投資信託説明書(請求目論見書)を含む詳細な情報は委託会社のホームページで閲覧、ダウンロードすることができます。
- 本書には約款の主な内容が含まれていますが、約款の全文は請求目論見書に掲載されています。
- ファンドの販売会社、基準価額等については、委託会社の照会先までお問い合わせください。

委託会社 ファンドの運用の指図を行います。

東京海上アセットマネジメント株式会社

金融商品取引業者 関東財務局長(金商)第361号

照会先

ホームページ

<https://www.tokiomarineam.co.jp/>

サービスデスク

0120-712-016 受付時間:営業日の9時~17時

受託会社 ファンドの財産の保管・管理を行います。

三井住友信託銀行株式会社

みんなの文字®

商品分類			属性区分				
単位型 ・ 追加型	投資対象 地域	投資対象資産 (収益の源泉)	投資対象資産	決算 頻度	投資対象 地域	投資形態	為替 ヘッジ
追加型	内外	資産複合	その他資産 (投資信託証券 (資産複合(株式・ 債券・その他資産 (商品))資産配分 固定型))	年1回	グローバル (日本を含む)	ファミリー ファンド	あり (フルヘッジ)

※属性区分に記載している「為替ヘッジ」は、対円での為替リスクに対するヘッジの有無を記載しています。

商品分類および属性区分の定義については、一般社団法人投資信託協会のホームページ (<https://www.toushin.or.jp/>) をご参照ください。

- この目論見書により行う「東京海上・厳選資産バランスファンド(年1回決算型)」の受益権の募集について、委託会社は、金融商品取引法第5条の規定により有価証券届出書を2023年8月10日に関東財務局長に提出しており、2023年8月11日にその効力が生じています。
- ファンドの内容に関して重大な変更を行う場合には、投資信託及び投資法人に関する法律(昭和26年法律第198号)に基づき事前に受益者の意向を確認する手続きを行います。
- ファンドの信託財産は、受託会社により保管されますが、信託法に基づき受託会社の固有財産と分別管理されています。
- 請求目論見書は、投資者のご請求により販売会社から交付されます。なお、請求目論見書をご請求された場合は、その旨をご自身で記録しておくようにしてください。

【委託会社の情報】 2023年5月末現在

委託会社名	東京海上アセットマネジメント株式会社
設立年月日	1985年12月9日
資本金	20億円
運用する投資信託財産の 合計純資産総額	3兆8,101億円



ファンドの目的・特色

ファンドの目的

信託財産の着実な成長と安定した収益の確保をめざして運用を行います。

ファンドの特色

1

マザーファンドへの投資を通じて、複数の資産（債券、株式、金）に分散投資し、信託財産の着実な成長と安定した収益の確保をめざして運用を行います。

資産	マザーファンド
債券	東京海上・日系事業債マザーファンド(為替ヘッジあり)
株式	東京海上・ジャパン・オーナーズ株式マザーファンド
金	東京海上・ゴールドETFマザーファンド(為替ヘッジあり)

ファンドの目的・特色

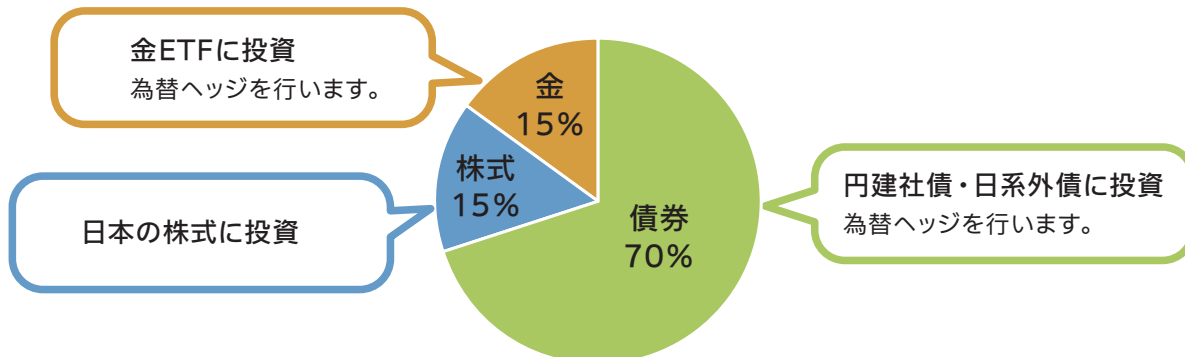
投資リスク

運用実績

手続・手数料等

2

各資産への配分比率は、債券70%、株式15%、金15%を基本とします。



- ・投資環境・経済構造等の変化によっては、資産配分を調整することがあります。
- ・原則として月次でリバランスを行います。

※組入資産の価格変動や市況の動向等によっては、各資産の実際の組入比率は上記比率と異なる場合があります。
 ※上図はイメージであり、実際のファンドの運用を示すものではありません。

3

外貨建資産については、原則として、為替ヘッジを行うことにより為替変動リスクの低減を図ります。

※為替ヘッジを行うことで、為替変動リスクの低減を図りますが、為替変動リスクを完全に排除できるものではありません。
 ※一般的に、円金利がヘッジ対象通貨の金利よりも低い場合、これらの金利差相当分のヘッジコストが発生します。
 ただし、為替市場における需給の影響等によっては、金利差相当分以上のヘッジコストがかかる場合があります。

次ページへ続く

資金動向および市況動向等によっては、上記のような運用ができない場合があります。



ファンドの目的・特色

ファンドの目的・特色

投資リスク

運用実績

手続・手数料等

債券の運用について

- **円建社債・日系外債**に投資を行い、インカムゲインの確保と信託財産の成長を図ることを目的として運用を行います。

※流動性確保の観点から、国債や地方債等を組入れる場合があります。

円建社債

日本の法人が発行する円建ての社債*をいいます。

日系外債

日系発行体(日本企業もしくはその子会社、日本の政府機関等)が世界で発行する外貨建ての債券等*をいいます。

※金融機関劣後債、生保基金債等を含みます。

*劣後債とは、発行体の経営破たん時に、借入金や普通社債等よりも債務弁済の順位が劣る債券のことです。その分、普通社債等に比べて利回りが高くなります。償還期限に定めのない「永久劣後債」と、償還期限がある「期限付劣後債」があります。

*生保基金債とは、生命保険会社の基金(株式会社という資本金)を裏づけとして発行される証券のことです。

- 市場環境に応じて、デュレーションや円建社債・日系外債の組入比率の調整を行うことで、利回りの向上と安定的な収益の確保をめざします。
- 組入銘柄は、取得時において **B B B 格相当以上**の格付を有する発行体(母体企業格付を含みます。)が発行する、もしくはそれらと同等の信用力を有すると判断する債券等とします。
- 外貨建資産については、原則として、**為替ヘッジを行う**ことにより為替変動リスクの低減を図ります。

株式の運用について

- 日本の株式のうち、経営者が実質的に主要な株主である企業の株式を主要投資対象とします。

*「経営者」とは、経営の中心を担っていると考えられる役員等(取締役・執行役員)を指します。

*「経営者が実質的に主要な株主である企業」とは、経営者およびその親族、資産管理会社等の合計持株比率(実質持株比率)が5%以上である企業とします。

- 銘柄選定に際しては、経営者のリーダーシップに関する定性分析を重視しつつ、企業の成長性・収益性と比較して割安であると判断される銘柄を選別します。
- 運用にあたっては、個別企業リサーチをもとに、銘柄選択・投資配分を決定し、ポートフォリオを構築します。

オーナー企業を抽出

リーダーシップ調査

ポートフォリオ構築・
リスク管理

金の運用について

- 金現物価格(米ドル建て)への連動をめざす上場投資信託証券(ETF)に投資を行います。
- 外貨建資産については、原則として、**為替ヘッジを行う**ことにより為替変動リスクの低減を図ります。

次ページへ続く

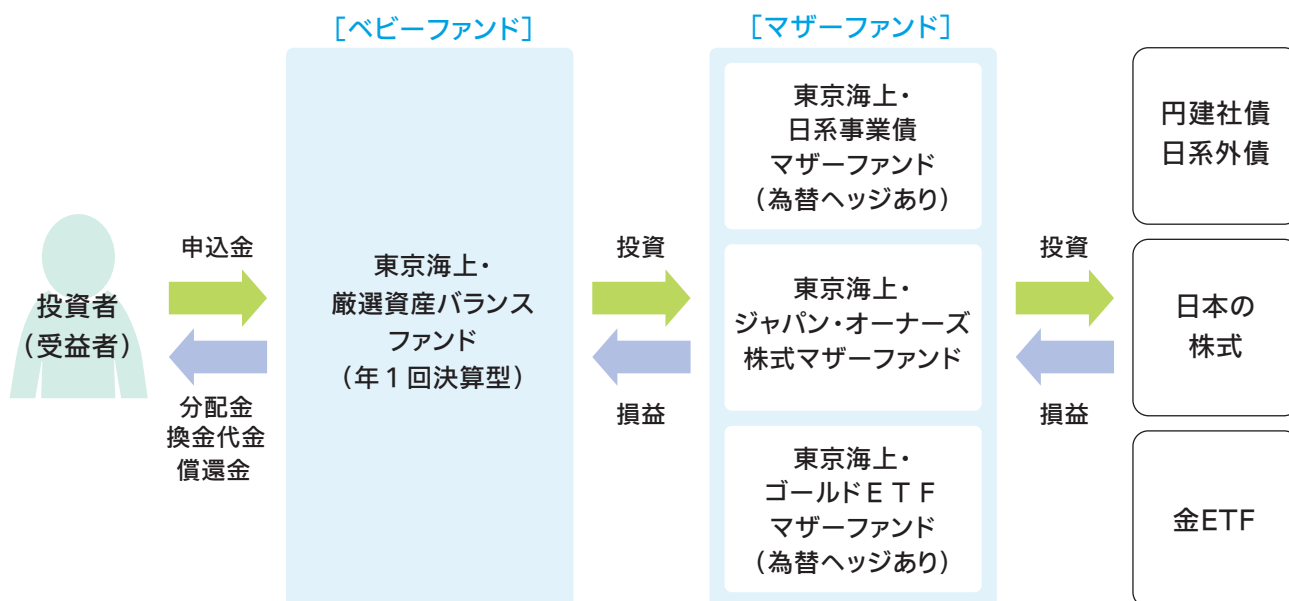
資金動向および市況動向等によっては、上記のような運用ができない場合があります。



ファンドの目的・特色

ファンドの仕組み

- ファミリーファンド方式により運用を行います。



※「ファミリーファンド方式」とは、受益者の投資資金をベビーファンドとしてまとめ、その資金を主としてマザーファンドに投資することにより、実質的な運用をマザーファンドにて行う方式です。ベビーファンドがマザーファンドに投資するに際しての投資コストはかかりません。また、他のベビーファンドが、マザーファンドへ投資することがあります。

主な投資制限

株 式	株式への実質投資割合は、信託財産の純資産総額の30%以下とします。
外貨建資産	外貨建資産への実質投資割合には制限を設けません。

ファンドの目的・特色

投資リスク

運用実績

手続・手数料等

次ページへ続く

資金動向および市況動向等によっては、上記のような運用ができない場合があります。



ファンドの目的・特色

分配方針

◎年1回決算を行います。

- 5月13日(休業日の場合は翌営業日)に決算を行い、原則として次の方針に基づき分配を行います。

分配対象額は、経費控除後の、繰越分を含めた配当等収益および売買益(評価益を含みます。)等の全額とします。

収益分配金額は、委託会社が基準価額の水準、市況動向等を勘案して決定します。ただし、分配対象額が少額の場合等には、収益分配を行わないことがあります。

《イメージ図》

決算	1月	2月	3月	4月	5月	6月	7月	8月	9月	10月	11月	12月
分配												

Ⓛ上図はイメージ図であり、将来の分配金の支払いおよびその金額について、示唆・保証するものではありません。実際の分配金額は運用実績に応じて決定されます。

資金動向および市況動向等によっては、上記のような運用ができない場合があります。



投資リスク

基準価額の変動要因

- 投資する有価証券等の値動きにより基準価額は変動します。したがって、投資元本は保証されているものではなく、投資元本を割り込むことがあります。
- 運用による損益は、全て投資者に帰属します。
- 投資信託は預貯金や保険と異なります。
- ファンドへの投資には主に以下のリスクが想定されます。

<p>株 格 変 動 リ ス ク</p>	<p>株価は、政治・経済情勢、発行企業の業績・財務状況、市場の需給等を反映して変動します。株価は、短期的または長期的に大きく下落することがあります（発行企業が経営不安、倒産等に陥った場合には、投資資金が回収できなくなることもあります。）。組入銘柄の株価が下落した場合には、基準価額が下落する要因となります。</p> <p>金の価格は、需給関係や為替、金利変動、政治・経済的事由、技術発展、資源開発、政府の規制・介入、投機資金の動向等の様々な要因により変動します。金の価格が下落した場合は、基準価額の下落要因となります。</p>
<p>金 利 変 動 リ ス ク</p>	<p>公社債は、一般に金利が上昇した場合には価格は下落し、反対に金利が下落した場合には価格は上昇します。したがって、金利が上昇した場合、基準価額が下落する要因となります。</p>
<p>信 用 リ ス ク</p>	<p>一般に、公社債や短期金融商品等の発行体にデフォルト（債務不履行）が生じた場合、またはデフォルトが予想される場合には、当該公社債等の価格は大幅に下落することになります。したがって、組入公社債等にデフォルトが生じた場合、またデフォルトが予想される場合には、基準価額が下落する要因となります。</p>
<p>為 替 変 動 リ ス ク</p>	<p>外貨建資産の円換算価値は、資産自体の価格変動の他、当該外貨の円に対する為替レートの変動の影響を受けます。為替レートは、各国・地域の金利動向、政治・経済情勢、為替市場の需給その他の要因により大幅に変動することがあります。組入外貨建資産について、当該外貨の為替レートが円高方向にすすんだ場合には、基準価額が下落する要因となります。なお、ファンドは原則として為替ヘッジを行い為替変動リスクの低減を図りますが、為替変動リスクを完全に排除できるものではありません。また、円金利がヘッジ対象通貨建ての金利より低い場合、これらの金利差相当分のヘッジコストがかかります。ただし、為替市場における需給の影響等によっては、金利差相当分以上のヘッジコストがかかる場合があります。</p>
<p>カ ン ト リ ー リ ス ク</p>	<p>投資対象国・地域において、政治・経済情勢の変化等により市場に混乱が生じた場合、または取引に対して新たな規制が設けられた場合には、基準価額が予想以上に下落したり、投資方針に沿った運用が困難となることがあります。</p>

ファンドの目的・特色

投資リスク

運用実績

手続・手数料等

次ページへ続く



投資リスク

流動性リスク

受益者から解約申込があった場合、組入資産を売却することで解約資金の手当てを行うことがあります。その際、組入資産の市場における流動性が低いときには直前の市場価格よりも大幅に安い価格で売却せざるを得ないことがあります。この場合、基準価額が下落する要因となります。

❗ 基準価額の変動要因は、上記に限定されるものではありません。

その他の留意点

- ファンドのお取引に関しては、金融商品取引法第37条の6の規定（いわゆるクーリング・オフ）の適用はありません。
- ファンドは、大量の解約申込が発生し短期間で解約資金を手当てする必要がある場合や主たる取引市場において市場環境が急変した場合等に、一時的に組入資産の流動性が低下し、市場実勢から期待できる価格で取引できないリスク、取引量が限られてしまうリスクがあります。これにより、基準価額が下落する可能性や、換金のお申込みの受付が中止となる可能性、換金代金のお支払いが遅延する可能性があります。
- 投資対象とするマザーファンドにおいて、他のベビーファンドの資金変動等による売買等が発生した場合等には、ファンドの基準価額に影響を及ぼす場合があります。
- 分配金は、預貯金の利息とは異なり、投資信託の純資産から支払われますので分配金が支払われると、その金額相当分、基準価額は下がります。分配金は、計算期間中に発生した収益（経費控除後の配当等収益および評価益を含む売買益）を超えて支払われる場合があります。その場合、当期決算日の基準価額は前期決算日と比べて下落することになります。また、分配金の水準は、必ずしも計算期間におけるファンドの収益率を示すものではありません。受益者のファンドの購入価額によっては、分配金の一部または全額が、実質的には元本の一部払戻しに相当する場合があります。ファンド購入後の運用状況により、分配金額より基準価額の値上がり小さかった場合も同様です。

リスクの管理体制

- 委託会社のリスク管理体制は、担当運用部が自主管理を行うと同時に、担当運用部とは独立した部門において厳格に実施される体制としています。法令等の遵守状況についてはコンプライアンス部門が、運用リスクの各項目および運用ガイドラインの遵守状況については運用リスク管理部門が、それぞれ適切な運用が行われるよう監視し、担当運用部へのフィードバックおよび所管の委員会への報告・審議を行っています。
- 委託会社では、流動性リスク管理に関する規程を定め、ファンドの組入資産の流動性リスクのモニタリング等を実施するとともに、緊急時対応策の策定・検証等を行います。
- 取締役会等は、流動性リスク管理の適切な実施の確保や流動性リスク管理態勢について、監督します。

次ページへ続く



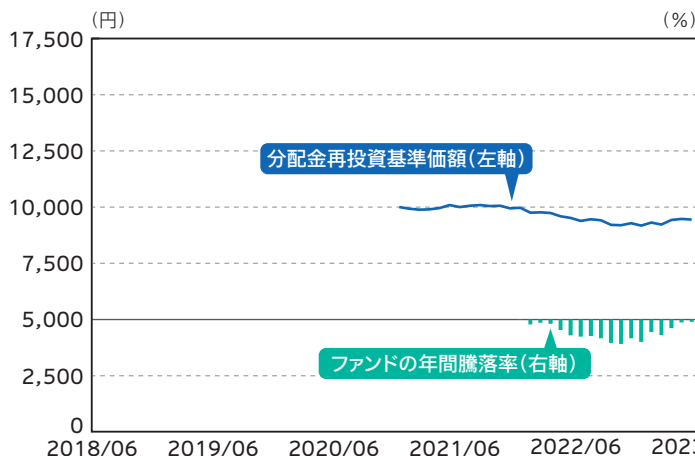
投資リスク

参考情報

2018年6月～2023年5月

ファンドの年間騰落率および 分配金再投資基準価額の推移

過去5年間の各月末における分配金再投資基準価額と直近1年間の騰落率を表示したものです。

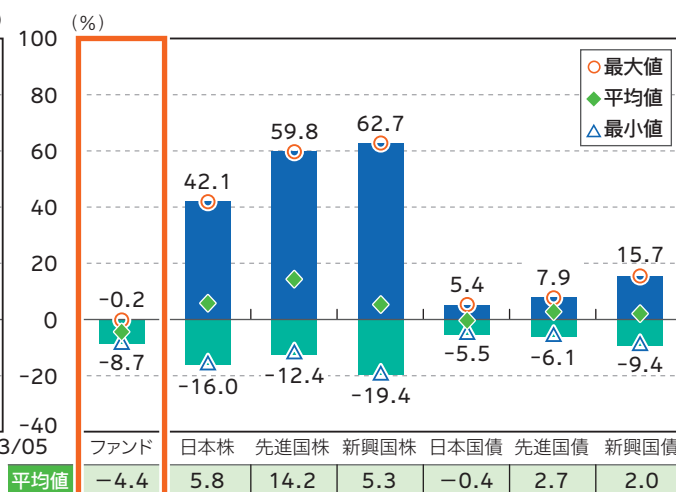


※分配金再投資基準価額は、税引前分配金を再投資したものと計算した基準価額であり、実際の基準価額とは異なる場合があります。

※年間騰落率は、税引前分配金を再投資したものと計算しているため、実際の基準価額に基づいて計算した年間騰落率とは異なる場合があります。

ファンドと代表的な資産クラスとの 騰落率の比較

ファンドと代表的な資産クラスを定量的に比較できるように作成したものです。過去5年間の各月末における直近1年間の騰落率の平均値・最大値・最小値を表示したものです。



※全ての資産クラスがファンドの投資対象とは限りません。

※ファンドは分配金再投資基準価額の年間騰落率です。税引前分配金を再投資したものと計算しているため、実際の基準価額に基づいて計算した年間騰落率とは異なる場合があります。

※ファンドは2021年12月以降の年間騰落率を用いています。

代表的な資産クラスと指数名

日本株	TOPIX (東証株価指数) (配当込み)
先進国株	MSCIコクサイ指数 (配当込み、円ベース)
新興国株	MSCIエマージング・マーケット・インデックス (配当込み、円ベース)
日本国債	NOMURA-BPI (国債)
先進国債	FTSE世界国債インデックス (除く日本、円ベース)
新興国債	JPモルガン・ガバメント・ボンド・インデックス・エマージング・マーケット・グローバル・ディバーシファイド (円ベース)

指数について

●TOPIXの指数値およびTOPIXにかかる商標または商標は、株式会社J.P.X.総研または株式会社J.P.X.総研の関連会社(以下、J.P.X.といいます。)の知的財産であり、指数の算出、指数値の公表、利用等TOPIXに関するすべての権利・ノウハウおよびTOPIXにかかる商標または商標に関するすべての権利はJ.P.X.が有します。J.P.X.は、TOPIXの指数値の算出または公表の誤謬、遅延または中断に対し、責任を負いません。ファンドは、J.P.X.により提供、保証または販売されるものではなく、ファンドの設定、販売および販売促進活動に起因するいかなる損害に対してもJ.P.X.は責任を負いません。●MSCIコクサイ指数の著作権、知的財産権その他一切の権利はMSCI社に帰属します。また、MSCI社は同指数の内容を変更する権利および公表を停止する権利を有しています。MSCI社の許諾なしにインデックスの一部または全部を複製、頒布、使用等することは禁じられています。MSCI社はファンドとは関係なく、ファンドから生じるいかなる責任も負いません。●MSCIエマージング・マーケット・インデックスの著作権、知的財産権その他一切の権利はMSCI社に帰属します。また、MSCI社は同指数の内容を変更する権利および公表を停止する権利を有しています。MSCI社の許諾なしにインデックスの一部または全部を複製、頒布、使用等することは禁じられています。MSCI社はファンドとは関係なく、ファンドから生じるいかなる責任も負いません。●NOMURA-BPI (国債)に関する著作権、商標権、知的財産権その他一切の権利は野村フィデューシャリー・リサーチ&コンサルティング株式会社に帰属します。●FTSE世界国債インデックスは、情報提供のみを目的としており、FTSE Fixed Income LLCは、当該データの正確性および完全性を保証せず、またデータの誤謬、脱漏または遅延につき何ら責任を負いません。このインデックスに対する著作権等の知的財産その他一切の権利はFTSE Fixed Income LLCに帰属します。●JPモルガン・ガバメント・ボンド・インデックス・エマージング・マーケット・グローバル・ディバーシファイドに関する著作権、知的財産権その他一切の権利は、J.P.Morgan Securities LLCに帰属します。

(注)海外の指数は、為替ヘッジなしによる投資を想定して、円ベースとしています。

上記は過去の実績であり、将来の動向等を示唆・保証するものではありません。

ファンドの目的・特色

投資リスク

運用実績

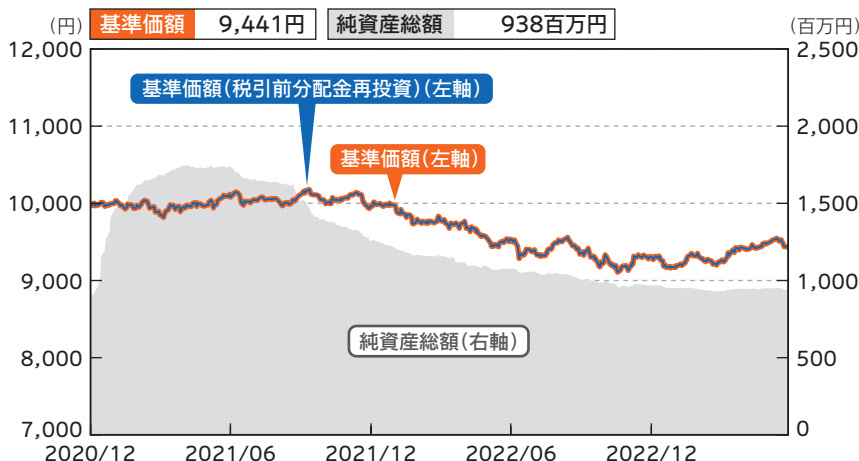
手続・手数料等



運用実績

基準日：2023年5月31日

基準価額・純資産の推移



※基準価額は信託報酬控除後のものです。後述の信託報酬に関する記載をご覧ください。

※基準価額は1万口当たりで表示しています。 ※設定日は2020年12月7日です。

分配の推移

(1万口当たり、税引前)

決算期	決算日	分配金
第1期	2021/05/13	0円
第2期	2022/05/13	0円
第3期	2023/05/15	0円
第4期	2024/05/13	
第5期	2025/05/13	
設定来累計		分配実績なし

※分配金額は、収益分配方針に基づいて委託会社が決定します。分配対象額が少額の場合等には、分配を行わないことがあります。

主要な資産の状況

各マザーファンド組入比率、騰落率

マザーファンド	基本資産配分	組入比率	差	騰落率	
				1ヵ月	1年
債券	70.0%	70.1%	+0.1%	-0.19%	-2.63%
株式	15.0%	15.2%	+0.2%	+0.87%	+11.98%
金	15.0%	14.8%	-0.2%	-1.81%	+0.48%
短期金融資産等	-	-0.0%	-0.0%		

※比率は、純資産総額に占める割合です。

※短期金融資産等には未払金等が含まれるため、組入比率がマイナスとなる場合があります。

各マザーファンドの組入上位銘柄

東京海上・日系事業債マザーファンド (為替ヘッジあり)

組入銘柄数：14銘柄

	銘柄	クーポン	通貨	比率
1	第35回東京電力パワーグリッド株式会社社債	1.2%	日本円	9.3%
2	第73回東海旅客鉄道株式会社無担保普通社債	1.014%	日本円	9.3%
3	第25回SBIホールディングス株式会社無担保社債	0.6%	日本円	9.2%

東京海上・ジャパン・オーナーズ株式マザーファンド

組入銘柄数：54銘柄

	銘柄	業種	比率
1	シスメックス	電気機器	4.1%
2	SBSホールディングス	陸運業	3.5%
3	DMG森精機	機械	3.3%

東京海上・ゴールドETFマザーファンド (為替ヘッジあり)

組入銘柄数：1銘柄

	銘柄	国	比率
1	SPDR GOLD MINISHARES TRUST	アメリカ	103.0%
2			
3			

※比率は、各マザーファンドの純資産総額に占める割合です。

次ページへ続く

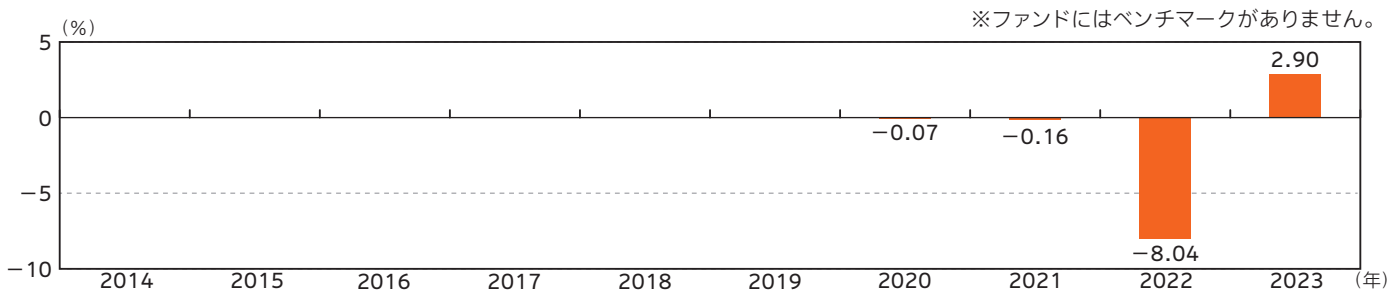
- 最新の運用実績は、委託会社のホームページでご確認いただけます。
- ファンドの運用実績はあくまで過去の実績であり、将来の運用成果を約束するものではありません。



運用実績

基準日：2023年5月31日

年間収益率の推移



※ファンドの収益率は、税引前分配金を再投資したものとして計算しており、設定日以降を表示しています。

※設定年は設定時と年末の騰落率です。当年は昨年末と基準日の騰落率です。

ファンドの目的・特色

投資リスク

運用実績

手続・手数料等

- ・最新の運用実績は、委託会社のホームページでご確認いただけます。
- ・ファンドの運用実績はあくまで過去の実績であり、将来の運用成果を約束するものではありません。



手続・手数料等

お申込みメモ



購入時

購入単位	販売会社が定める単位。詳しくは販売会社にお問い合わせください。
購入価額	購入申込受付日の翌営業日の基準価額
購入代金	販売会社が指定する日までにお支払いください。



換金時

換金単位	販売会社が定める単位。詳しくは販売会社にお問い合わせください。
換金価額	換金申込受付日の翌営業日の基準価額
換金代金	原則として、換金申込受付日から起算して、5営業日目からお支払いします。



申込みについて

申込締切時間	原則として午後3時までに、販売会社の手続きが完了したものを当日受付分とします。
購入の申込期間	2023年8月11日から2024年2月13日まで ※申込期間は、上記期間満了前に委託会社が有価証券届出書を提出することにより更新されます。
換金制限	ファンドの資金管理を円滑に行うため、大口の換金には制限を設ける場合があります。
購入・換金申込受付の中止および取消し	取引所等における取引の停止、外国為替取引の停止、その他やむを得ない事情があるときは、購入・換金のお申込みの受付を中止すること、およびすでに受け付けた購入・換金のお申込みの受付を取り消すことがあります。
購入・換金申込不可日	以下に該当する日には、購入・換金のお申込みができません。 ・ニューヨーク証券取引所の休業日 ・ニューヨークの銀行の休業日

ファンドの目的・特色

投資リスク

運用実績

手続・手数料等

次ページへ続く



手続・手数料等

信託期間	2031年5月13日まで(2020年12月7日設定)
繰上償還	以下に該当する場合等には、繰上償還することがあります。 <ul style="list-style-type: none">・受益権の総口数が10億口を下回ることとなったとき・ファンドを償還することが受益者のため有利であると認めるとき・やむを得ない事情が発生したとき
決算日	5月13日(休業日の場合は翌営業日)
収益分配	年1回の決算時に収益分配方針に基づき、収益分配を行います。 ※販売会社との契約によっては再投資が可能です。
信託金の限度額	1兆円
公告	原則として電子公告の方法により行い、委託会社のホームページ(https://www.tokiomarineam.co.jp/)に掲載します。
運用報告書	決算時および償還時に、交付運用報告書を作成し、販売会社を通じて知れている受益者に交付します。
課税関係	課税上は株式投資信託として取扱われます。 公募株式投資信託は、税法上、少額投資非課税制度「NISA」および未成年者少額投資非課税制度「ジュニアNISA」の適用対象であり、2024年1月1日以降は一定の条件を満たした場合に「NISA」の適用対象となります。詳しくは販売会社にお問い合わせください。 配当控除および益金不算入制度の適用はありません。 ※上記は、2023年5月末現在のもので、税法が改正された場合等には、内容等が変更される場合があります。



その他

ファンドの目的・特色

投資リスク

運用実績

手続・手数料等

次ページへ続く



手続・手数料等

ファンドの費用・税金

ファンドの費用

● 投資者が直接的に負担する費用

購入時・換金時

購入価額に対して以下の範囲内で販売会社が定める率をかけた額とします。

購入時手数料

料率	役務の内容
上限 1.65% (税抜1.5%)	商品の説明、購入に関する事務コスト等の対価として、購入時にご負担いただくものです。

※詳しくは販売会社にお問い合わせください。

※分配金再投資コースにおいて収益分配金を再投資する場合、手数料はありません。

信託財産留保額 ありません。

● 投資者が信託財産で間接的に負担する費用

保有時

ファンドの純資産総額に信託報酬率をかけた額とします。信託報酬は、日々計上され、ファンドの基準価額に反映されます。なお、毎計算期間の最初の6ヵ月終了日および毎計算期末または信託終了の時にファンドから支払われます。

運用管理費用 (信託報酬)

信託報酬率	支払先	配分(税抜)	役務の内容
年率0.924% (税抜0.84%)	委託会社	年率 0.41%	委託した資金の運用、基準価額の計算、目論見書作成等の対価
	販売会社	年率 0.41%	購入後の情報提供、運用報告書等各種書類の送付、口座内でのファンドの管理および事務手続き等の対価
	受託会社	年率 0.02%	運用財産の保管・管理、委託会社からの指図の実行の対価



手続・手数料等

その他の費用・手数料

以下の費用・手数料等がファンドから支払われます。

- ・監査法人に支払うファンドの監査にかかる費用
ファンドの純資産総額に年率0.011% (税込) をかけた額 (上限年99万円) を日々計上し、毎計算期間の最初の6ヵ月終了日および毎計算期末または信託終了の時にファンドから支払われます。
- ・組入る有価証券の売買の際に発生する売買委託手数料
- ・資産を外国で保管する場合にかかる費用
- ・信託事務等にかかる諸費用

※監査にかかる費用を除く上記の費用・手数料等は、取引等により変動するため、事前に料率、上限額等を表示することができません。

※「ファンドの費用」に記載する手数料等の合計額については、保有期間等に応じて異なりますので、事前に表示することができません。

※ファンドが実質的に投資するETFについては、市場の需給等により価格形成されるため、ETFの費用は表示していません。

税金

- ・税金は表に記載の時期に適用されます。
- ・以下の表は、個人投資者の源泉徴収時の税率であり、課税方法等により異なる場合があります。

分配時

所得税、復興特別所得税 および地方税	配当所得として課税 普通分配金に対して20.315%
-----------------------	-------------------------------

換金(解約)・償還時

所得税、復興特別所得税 および地方税	譲渡所得として課税 換金(解約)時および償還時の差益(譲渡益)に対して20.315%
-----------------------	---

※少額投資非課税制度「NISA」および未成年者少額投資非課税制度「ジュニアNISA」をご利用の場合、毎年、一定額の範囲で新たに購入した公募株式投資信託等から生じる配当所得および譲渡所得が一定期間非課税となりますが、2024年1月1日以降は、一定の額を上限として、毎年、一定額の範囲で新たに購入した公募株式投資信託等から生じる配当所得および譲渡所得が無期限で非課税となります。

ご利用になれるのは、販売会社で非課税口座を開設する等、一定の条件に該当する方が対象となります。

また、2024年1月1日以降は、税法上の要件を満たした商品を購入した場合に限り、非課税の適用を受けることができます。詳しくは販売会社にお問い合わせください。

※外国税額控除の適用となった場合には、分配時の税金が上記とは異なる場合があります。

※法人の場合は上記とは異なります。

※上記は、2023年5月末現在のものですので、税法が改正された場合等には、内容等が変更される場合があります。

※税金の取扱いの詳細については、税務専門家等にご確認されることをお勧めします。

ファンドの目的・特色

投資リスク

運用実績

手続・手数料等

