

JPMインド株アクティブ・オープン

追加型投信 / 海外 / 株式

2018.10.26

この目論見書により行うJPMインド株アクティブ・オープン(以下「ファンド」といいます。)の受益権の募集については、委託会社は、金融商品取引法(昭和23年法律第25号)(以下「金融商品取引法」といいます。)第5条の規定により有価証券届出書を2018年4月26日に関東財務局長に提出しており、その届出の効力は2018年4月27日に生じています。

委託会社

[ファンドの運用の指図を行います。]

JPモルガン・アセット・マネジメント株式会社

金融商品取引業者 関東財務局長(金商)第330号
設立年月日 1990年10月18日
資本金 2,218百万円(2018年8月末現在)
運用する投資信託財産の合計純資産総額
40,817億円(2018年8月末現在)

照会先

TEL : 03-6736-2350

(受付時間は営業日の午前9時~午後5時)

HPアドレス : <http://www.jpmorganasset.co.jp/>

受託会社

[ファンドの財産の保管および管理を行います。]

三井住友信託銀行株式会社

(再信託受託会社: 日本トラスティ・サービス信託銀行株式会社)

- ファンドの販売会社および基準価額等の詳細な情報は、左記の委託会社のホームページで閲覧できます。
- 金融商品取引法第15条第3項に基づき、投資者の請求により交付される目論見書(以下「請求目論見書」といいます。)は、左記の委託会社のホームページに掲載されており、ファンドの投資信託約款は請求目論見書に添付されています。
- 請求目論見書は、ご請求により販売会社が交付いたします。
- 請求目論見書の交付をご請求された場合には、その旨を記録してまいりますようお願いいたします。

○本文書は金融商品取引法第13条の規定に基づく目論見書です。

○ファンドの商品内容に関して重大な変更を行う場合には、投資信託及び投資法人に関する法律(昭和26年法律第198号)に基づき事前に受益者の意向を確認する手続きを行います。

○ファンドの信託財産は、信託法に基づき受託会社において分別管理されています。

| 商品分類 | | | 属性区分 | | | | |
|---------|--------|---------------|----------------------|------|--------|-----------|-------|
| 単位型・追加型 | 投資対象地域 | 投資対象資産(収益の源泉) | 投資対象資産 | 決算頻度 | 投資対象地域 | 投資形態 | 為替ヘッジ |
| 追加型 | 海外 | 株式 | その他資産(投資信託証券(株式 一般)) | 年1回 | アジア | ファミリーファンド | なし |

※属性区分に記載している「為替ヘッジ」は、対円での為替リスクに対するヘッジの有無を記載しています。ファンドを含むすべての商品分類、属性区分の定義については、一般社団法人投資信託協会のホームページをご覧ください。HPアドレス: <http://www.toushin.or.jp/>

ご購入に際しては、本文書の内容を十分にお読みください。

1. ファンドの目的・特色

ファンドの目的

インドの株式を実質的な主要投資対象として運用を行い、信託財産の成長をはかることを目的とします。



- 首都：ニューデリー
- 人口：13.0億人（世界第2位、日本の約10倍）
- 国土面積：328.7万km²（世界第7位、日本の約9倍）
- 言語：ヒンディー語（準公用語は英語）
- 宗教：ヒンドゥー教が中心
- 首相：ナレンドラ・モディ首相
- 時差：東京とニューデリーで3時間30分
- 通貨：インドルピー
- 主な証券取引所：ボンベイ証券取引所、ナショナル証券取引所

2018年3月現在

上記データおよび地図は外務省等より委託会社作成

ファンドの特色

1 主としてインドの株式の中から、収益性、成長性等を総合的に勘案して選択した銘柄に投資します。

- インドを含むアジア地域の経済状況の分析を行い、銘柄選択に生かします。
- 積極的な企業取材*を基に、成長性があり、かつ割安な銘柄を中心に投資します。

*J. P. モルガン・アセット・マネジメントのアジア・太平洋地域の株式運用を行うチームにおいて、アジア地域で年間延べ約5,000件（2017年実績）の企業取材を行っています。企業取材とは、企業訪問、企業来訪、電話取材等を通じて、企業の情報を得ることをいいます。

J. P. モルガン・アセット・マネジメントは、JPモルガン・チェース・アンド・カンパニーおよび世界の関連会社の資産運用ビジネスのブランドです。

<運用プロセス>

① 企業の分析

企業取材を踏まえ、各企業の事業内容、財務・経営状況、収益性、株価の割安度・割高度等の分析を行います。

② 銘柄評価

①の分析をもとに、投資収益が各国市場全体の平均を上回ると判断される度合いに応じ、各企業を格付けします。格付けは、インドを含むアジア各国の銘柄について行われます。

③ ファンドの構築

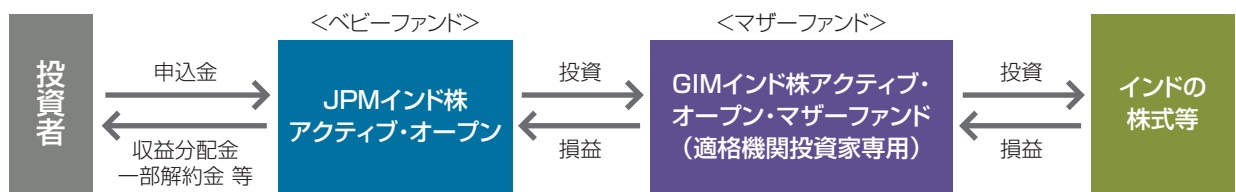
②において、相対的に上位に格付けされた銘柄を中心に、業種分散や流動性等の観点から全体のリスクを勘案し、組入銘柄とその比率を決定します。その際、②において行われた格付けを、他のアジア諸国から受ける影響の判断、相対的な比較等のために参照します。

2 原則として、為替ヘッジは行いません。

主としてインドルピー建ての株式に投資しますが、原則として為替ヘッジを行わないため、インドルピーと円との為替変動による影響を受けます。

為替変動は、インドルピーが円に対して上昇する(円安となる)場合に投資成果にプラスとなり、一方でインドルピーが円に対して下落する(円高となる)場合に投資成果にマイナスとなります。

3 ファンドの運用はファミリーファンド方式*により、マザーファンドを通じて行います。



*ファミリーファンド方式とは、ベビーファンドの資金をマザーファンドに投資して、マザーファンドが実際に有価証券に投資することにより、その実質的な運用を行う仕組みです。

4 ファンドのベンチマークは、MSCIインディア・インデックス(税引後配当込み、円ベース)とします。

ファンドは、ベンチマークを上回る投資成果の実現を目指しますが、ベンチマークを上回ることを保証するものではありません。

ベンチマークとは、ファンドの運用成果を測る際に比較の基準とする指標のことをいいます。

MSCIインディア・インデックスは、MSCI Inc.が発表しています。同インデックスに関する情報の確実性および完結性をMSCI Inc.は何ら保証するものではありません。著作権はMSCI Inc.に帰属しています。

MSCIインディア・インデックス(税引後配当込み、円ベース)は、同社が発表したMSCIインディア・インデックス(税引後配当込み、米ドルベース)を委託会社にて円ベースに換算したものです。

5 JFアセット・マネジメント・リミテッド(香港法人)に運用を委託します。

J. P. モルガン・アセット・マネジメントのグローバルなネットワークを活用し、運用を行います。

投資の対象とする資産の主な投資制限

- 株式への投資割合には、制限を設けません。
- 外貨建資産への投資割合には、制限を設けません。

収益の分配方針

年1回の決算時(1月27日(休業日の場合は翌営業日))に、委託会社が基準価額水準、市況動向等を勘案して、分配金額を決定します。ただし、必ず分配を行うものではありません。

将来の分配金の支払いおよびその金額について保証するものではありません。

<収益分配金に関する留意事項>

- 分配金は、預貯金の利息とは異なり、投資信託の純資産から支払われますので、分配金が支払われると、その金額相当分、基準価額は下がります。
- 分配金は、決算期中に発生した収益(経費*¹控除後の配当等収益*²および有価証券の売買益*³)を超えて支払われる場合があります。その場合、当期決算日の基準価額は前期決算日と比べて下落することになります。また、分配金の水準は、必ずしも決算期中におけるファンドの収益率を示すものではありません。
- 受益者のファンドの購入価額によっては、分配金の一部または全部が、実質的には元本の一部払戻しに相当する場合があります。ファンド購入後の運用状況により、分配金額より基準価額の値上がりが小さかった場合も同様です。

*1 運用管理費用(信託報酬)およびその他の費用・手数料をいいます。

*2 有価証券の利息・配当金を主とする収益をいいます。

*3 評価益を含みます。

2. 投資リスク

ファンドの運用による損益はすべて投資者に帰属します。
投資信託は元本保証のない金融商品です。投資信託は預貯金と異なります。

基準価額の変動要因

ファンドは、主にインドの株式に投資をしますので、以下のような要因の影響により基準価額が変動し、下落した場合は、損失を被ることがあります。

| | |
|----------|--|
| 株価変動リスク | 株式の価格は、政治・経済情勢、発行会社の業績・財務状況の変化、市場における需給・流動性による影響を受け、変動することがあります。 |
| 為替変動リスク | ファンドは、原則として為替ヘッジを行わないため、為替相場の変動により投資資産の価値が変動します。 |
| カントリーリスク | インドには以下のようなリスクがあり、その影響を受け投資資産の価値が変動する可能性があります。 <ul style="list-style-type: none">■ 先進国と比較して一般的に政治、経済、社会情勢等が不安定・脆弱な面があり、株式や通貨の価格に大きく影響する可能性があります。■ 株式・通貨市場の規模が小さく流動性が低いため、株式・通貨の価格変動が大きくなる場合があります。■ 先進国と比較して法規制の制度や社会基盤が未整備で、情報開示の基準や証券決済の仕組みが異なること、政府当局による一方的な規制導入もあることから、予期しない運用上の制約を受けることがあります。■ インドの税制においては、非居住者による保有有価証券の売却益に対するキャピタル・ゲイン課税等、インド特有の課税があります。また、一方的な税制の変更や新税制の適用がある場合があります。 |

上記は、ファンドにおける基準価額の変動要因のすべてではなく、他の要因も影響することがあります。

その他の留意点

クーリングオフ制度(金融商品取引法第37条の6)の適用はありません。

リスクの管理体制

運用委託先では、運用部門から独立した部門が以下に掲げる事項その他のリスク管理を行います。

- 運用成果やリスク水準の妥当性のチェック
- 取引価格・時点や、利益相反取引の有無等、有価証券の取引にかかる適正性のチェック
- 投資方針、投資範囲、投資制限等の遵守状況のチェック

参考情報

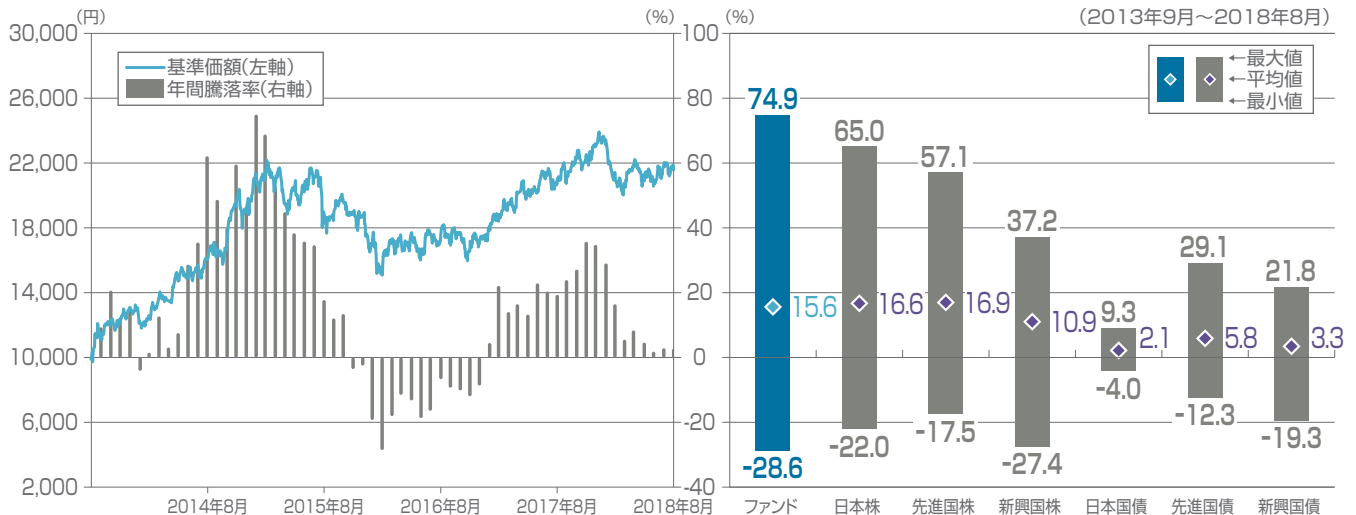
下記グラフは、ファンドの投資リスクをご理解いただくための情報の一つとしてご利用ください。

<ファンドの基準価額・年間騰落率の推移>

2013年9月～2018年8月の5年間に於ける、ファンドの基準価額(日次)と、年間騰落率(毎月末時点)の推移を示したものです。

<ファンドと代表的な資産クラスとの年間騰落率の比較>

左のグラフと同じ期間における年間騰落率(毎月末時点)の平均と振れ幅を、ファンドと代表的な資産クラスとの間で比較したものです。



(ご注意)

- 基準価額は、信託報酬控除後です。
- ファンドの年間騰落率(毎月末時点)は、毎月末とその1年前における基準価額を対比して、その騰落率を算出したものです。(月末が休日の場合は直前の営業日を月末とみなします。設定から1年未満の時点では算出されません。)
- 代表的な資産クラスの年間騰落率(毎月末時点)は、毎月末とその1年前における下記の指数の値を対比して、その騰落率を算出したものです。(月末が休日の場合は直前の営業日を月末とみなします。)
- ファンドと代表的な資産クラスとの年間騰落率の比較は、上記の5年間の毎月末時点における年間騰落率を用いて、それらの平均・最大・最小をグラフにして比較したものです。
- ファンドは、代表的な資産クラスの全てに投資するものではありません。

○代表的な資産クラスを表す指数

- 日本株・・・TOPIX(配当込み)
- 先進国株・・・MSCIコクサイ指数(配当込み、円ベース)
- 新興国株・・・MSCIエマージング・マーケット・インデックス(配当込み、円ベース)
- 日本国債・・・NOMURA-BPI(国債)
- 先進国債・・・FTSE世界国債インデックス(除く日本、円ベース)
- 新興国債・・・JPモルガンGBI-エマージング・マーケット・グローバル(円ベース)

(注) 海外の指数は、為替ヘッジを行わないものとして算出されたものです。なお、MSCIコクサイ指数(配当込み、円ベース)およびMSCIエマージング・マーケット・インデックス(配当込み、円ベース)は、委託会社で円換算しています。

TOPIX(東証株価指数)は、株式会社東京証券取引所(株)東京証券取引所)の知的財産であり、指数の算出、指数値の公表、利用など同指数に関するすべての権利は、(株)東京証券取引所が有しています。なお、ファンドは、(株)東京証券取引所により提供、保証または販売されるものではなく、(株)東京証券取引所は、ファンドの発行または売買に起因するいかなる損害に対しても、責任を有しません。

MSCIコクサイ指数およびMSCIエマージング・マーケット・インデックスは、MSCI Inc.が発表しています。同インデックスに関する情報の確実性および完結性をMSCI Inc.は何ら保証するものではありません。著作権はMSCI Inc.に帰属しています。MSCIコクサイ指数(配当込み、円ベース)およびMSCIエマージング・マーケット・インデックス(配当込み、円ベース)は、同社が発表したMSCIコクサイ指数(配当込み、米ドルベース)およびMSCIエマージング・マーケット・インデックス(配当込み、米ドルベース)を委託会社にて円ベースに換算したものです。

NOMURA-BPI(国債)は、野村証券株式会社が作成している指数で、当該指数に関する一切の知的財産権とその他一切の権利は野村証券株式会社に帰属しています。また、野村証券株式会社は、当該インデックスの正確性、完全性、信頼性、有用性を保証するものではなく、ファンドの運用成果等に関して一切責任を負うものではありません。

FTSE世界国債インデックスは、FTSE Fixed Income LLCにより運営され、世界主要国の国債の総合収益率を各市場の時価総額で加重平均した債券インデックスです。このインデックスのデータは、情報提供のみを目的としており、FTSE Fixed Income LLCは、当該データの正確性および完全性を保証せず、またデータの誤謬、脱漏または遅延につき何ら責任を負いません。このインデックスに対する著作権等の知的財産その他一切の権利はFTSE Fixed Income LLCに帰属します。

JPモルガンGBI-エマージング・マーケット・グローバルは、J.P.モルガン・セキュリティーズ・エルエルシーが発表しており、著作権はJ.P.モルガン・セキュリティーズ・エルエルシーに帰属しています。

3. 運用実績

最新の運用実績は、委託会社ホームページ(<http://www.jpmorganasset.co.jp/>)、または販売会社でご確認いただけます。過去の実績を示したものであり、将来の成果を示唆・保証するものではありません。

| | | | |
|-------|------------|------|-------------|
| 基準日 | 2018年8月31日 | 設定日 | 2005年12月19日 |
| 純資産総額 | 140億円 | 決算回数 | 年1回 |

基準価額・純資産の推移



*基準価額は、1万口当たり、信託報酬控除後です。

分配の推移

| 期 | 年月 | 円 |
|-----|---------|---|
| 8期 | 2014年1月 | 0 |
| 9期 | 2015年1月 | 0 |
| 10期 | 2016年1月 | 0 |
| 11期 | 2017年1月 | 0 |
| 12期 | 2018年1月 | 0 |
| | 設定来累計 | 0 |

*分配金は税引前1万口当たりの金額です。

国別構成状況

| 投資国 ^{*1} | 投資比率 ^{*2} |
|-------------------|--------------------|
| インド | 96.0% |

通貨別構成状況

| 通貨 | 投資比率 ^{*2} |
|--------|--------------------|
| インドルピー | 96.0% |

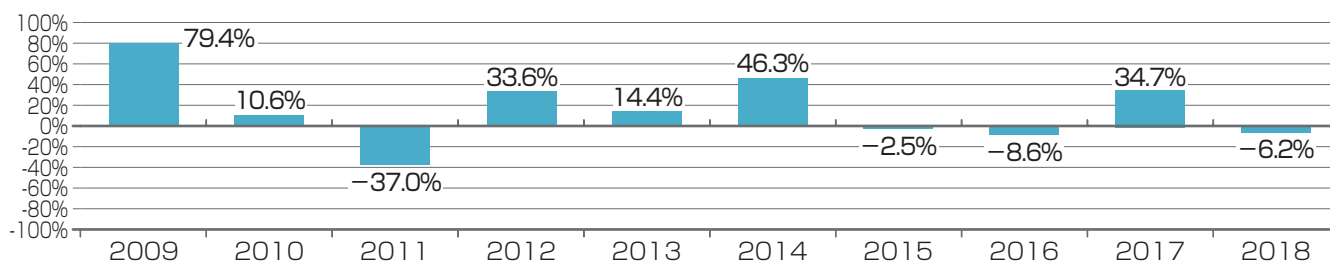
業種別構成状況

| 業種 | 投資比率 ^{*2} |
|-----------|--------------------|
| 銀行 | 33.9% |
| 素材 | 12.7% |
| 自動車・自動車部品 | 10.9% |
| 資本財 | 10.0% |
| 食品・飲料・タバコ | 6.0% |
| その他 | 22.5% |

組入上位銘柄

| 順位 | 銘柄名 | 投資国 ^{*1} | 通貨 | 業種 | 投資比率 ^{*2} |
|----|-------------------|-------------------|--------|-------------|--------------------|
| 1 | 住宅開発金融会社 | インド | インドルピー | 銀行 | 9.1% |
| 2 | HDFC銀行 | インド | インドルピー | 銀行 | 7.2% |
| 3 | アクシス銀行 | インド | インドルピー | 銀行 | 5.9% |
| 4 | タタ・コンサルタンシー・サービスズ | インド | インドルピー | ソフトウェア・サービス | 5.8% |
| 5 | ウルトラ・テック・セメント | インド | インドルピー | 素材 | 5.4% |
| 6 | マルチ・スズキ・インディア | インド | インドルピー | 自動車・自動車部品 | 5.0% |
| 7 | インダスインド銀行 | インド | インドルピー | 銀行 | 4.8% |
| 8 | I T C | インド | インドルピー | 食品・飲料・タバコ | 4.5% |
| 9 | コタック・マヒンドラ銀行 | インド | インドルピー | 銀行 | 4.1% |
| 10 | バジャジ・オート | インド | インドルピー | 自動車・自動車部品 | 3.2% |

年間収益率の推移



*年間収益率(%)=(年末営業日の基準価額÷前年末営業日の基準価額-1)×100

*2018年の年間収益率は前年末営業日から2018年8月31日までのものです。

*当ページにおける「ファンド」は、JPMインド株アクティブ・オープンです。

運用実績において、金額は表示単位以下を切捨て、投資比率および収益率は表示単位以下を四捨五入して記載しています。

*1 各投資銘柄につき委託会社が判断した投資国に基づいて分類しています。

*2 ファンドはマザーファンドを通じて投資を行うため、マザーファンドの投資銘柄をファンドが直接保有しているものとみなし、ファンドの純資産総額に対する投資比率として計算しています。

4. 手続・手数料等

お申込みメモ

| | |
|-------------------|---|
| 購入単位 | 販売会社が定める単位とします。ただし、自動けいぞく投資コース*において収益分配金を再投資する場合は、1円以上1円単位とします。 *収益分配がなされた場合、税金を差し引いた後の収益分配金がファンドに再投資される申込方法です。 |
| 購入価額 | 購入申込日の翌営業日の基準価額とします。 |
| 購入代金 | 販売会社が定める日までに購入代金を当該販売会社にお支払いいただきます。 (購入代金=購入価額×購入口数+購入時手数料(税込)) |
| 換金単位 | 販売会社が定める単位とします。 |
| 換金価額 | 換金申込日の翌営業日の基準価額から信託財産留保額を差し引いた額とします。 換金時に手数料はかかりません。 |
| 換金代金 | 原則として換金申込日から起算して9営業日目から、販売会社においてお支払いいたします。 |
| 申込受付中止日 | インドのボンベイ証券取引所またはナショナル証券取引所のいずれかの休業日および委託会社が指定する日には、購入・換金申込みの受付は行いません。 (注)申込受付中止日については販売会社にお問い合わせください。 |
| 申込締切時間 | 原則として午後3時までとします。ただし、販売会社によっては受付時間が異なる場合があります。 詳しくは、販売会社にお問い合わせください。 |
| 購入の申込期間 | 2018年4月27日から2019年4月25日までとします。 上記期間は、その満了前に有価証券届出書を提出することによって更新される予定です。 |
| 換金制限 | — |
| 購入・換金申込受付の中止及び取消し | 以下の事情により基準価額が確定できない場合は、購入・換金申込みの受付を中止することがあり、また既に受け付けられた購入・換金申込みの取消しができることがあります。 ・有価証券取引市場における取引の停止 ・外国為替取引の停止 ・その他やむを得ない事情 |
| 信託期間 | 無期限です。(設定日は2005年12月19日です。) |
| 繰上償還 | 以下の場合には、ファンドが繰上償還されることがあります。 ・ファンドの純資産総額が20億円を下回ることとなった場合 ・ファンドを償還することが受益者のため有利であると委託会社が認める場合 ・やむを得ない事情が発生した場合 |
| 決算日 | 毎年1月27日(休業日の場合は翌営業日)です。 |
| 収益分配 | 毎年1回の決算時に委託会社が分配額を決定します。ただし、必ず分配を行うものではありません。収益分配金は、原則として決算日から起算して5営業日目までに受益者に支払いを開始します。 自動けいぞく投資コースをお申込みの場合は、収益分配金は税引き後無手数料でファンドに再投資されます。 |
| 信託金の限度額 | 2,000億円です。 |
| 公 告 | 委託会社が受益者に対してする公告は、日本経済新聞に掲載します。 |
| 運用報告書 | 決算日毎および償還時に委託会社は、運用報告書に記載すべき事項のうち重要な事項のみを記載した交付運用報告書を作成し、知っている受益者に対して販売会社を通して交付します。 |
| 課 税 関 係 | 課税上の取扱いは、「公募株式投資信託」となります。 「公募株式投資信託」は税法上、少額投資非課税制度の適用対象です。 配当控除および益金不算入制度は適用されません。 |

ファンドの費用・税金

[ファンドの費用]

以下の費用を投資者にご負担いただきます。

投資者が直接的に負担する費用

| | |
|---------|---|
| 購入時手数料 | 手数料率は 3.78%(税抜3.50%) を上限とします。詳しくは、販売会社にお問い合わせください。 (購入時手数料=購入価額×購入口数×手数料率(税込)) 自動けいぞく投資コースにおいて収益分配金を再投資する場合は、無手数料とします。 |
| | 当該費用は、購入時におけるファンド投資環境についての説明・情報提供、事務手続き等の対価として、販売会社に支払われます。 |
| 信託財産留保額 | 換金申込日の翌営業日の基準価額に対して 0.5% を乗じて得た額が換金時に差し引かれます。 |

投資者が信託財産で間接的に負担する費用

| | | | |
|---|--|---|-----------------------|
| 運用管理費用 (信託報酬) | 日々のファンドの純資産総額に対して 年率1.944%(税抜1.80%) がファンド全体にかかります。信託財産に日々費用計上し、決算日の6ヵ月後、決算日および償還日の翌営業日に信託財産中から支払います。支払先の内訳は以下のとおりです。 | | |
| | (委託会社) | (販売会社) | (受託会社) |
| | 年率0.918% (税抜0.85%) (内、年率0.5%を、投資判断等の運用業務およびこれに付随する業務の対価として運用委託先に支払います。) | 年率0.918% (税抜0.85%) | 年率0.108% (税抜0.10%) |
| 投資判断、受託会社に対する指図等の運用業務、目論見書、運用報告書等の開示資料作成業務、基準価額の計算業務、およびこれらに付随する業務の対価 | 受益者の口座管理業務、収益分配金・換金代金・償還金の支払い業務、交付運用報告書の交付業務、購入後の投資環境等の情報提供業務、およびこれらに付随する業務の対価 | 信託財産の記帳・保管・管理業務、委託会社からの指図の執行業務、信託財産の計算業務、およびこれらに付随する業務の対価 | |
| その他の費用・手数料 | <p>1 以下の費用等が認識された時点で、ファンドの計理基準に従い、信託財産に計上されます。ただし、間接的にファンドが負担するものもあります。</p> <ul style="list-style-type: none"> ・有価証券の取引等にかかる費用(当該取引等の仲介業務およびこれに付随する業務の対価として証券会社等に支払われます。なお、その相当額が取引価格に含まれている場合があります。) ・外貨建資産の保管費用(当該資産の保管業務の対価として受託会社の委託先である保管銀行等に支払われます。) ・信託財産に関する租税 ・信託事務の処理に関する諸費用、その他ファンドの運用上必要な費用 <p>(注) 上記1の費用等は、ファンドの運用状況、保有銘柄、投資比率等により変動し、また銘柄ごとに種類、金額および計算方法が異なっておりその概要を適切に記載することが困難なことから、具体的に記載していません。さらに、その合計額は、受益者がファンドの受益権を保有する期間その他の要因により変動し、表示することができないことから、記載していません。</p> <p>2 純資産総額に対して年率0.0216%(税抜0.02%)をファンド監査費用とみなし、そのみなし額を信託財産に日々計上します。ただし、年間324万円(税抜300万円)を上限とします。 (当該監査費用は、信託財産の財務諸表の監査業務の対価として監査法人に支払われます。)</p> <p>なお、上記1・2の費用等の詳細は、請求目論見書で確認することができます。</p> | | |

(注) 上記における「税」は、消費税および地方消費税相当額です。

[税金]

- 税金は以下の表に記載の時期に適用されます。
- 以下の表は、個人の投資者の源泉徴収時の税率であり、課税方法等により異なる場合があります。

| 時 期 | 項 目 | 税 金 |
|------------------------------|-----------|--|
| 収 益 分 配 時 | 所得税および地方税 | 配当所得として課税されます。 普通分配金に対して 20.315%(所得税15%、復興特別所得税0.315%、地方税5%) |
| 換 金 (解 約) 時 お よ び 償 還 時 | 所得税および地方税 | 譲渡所得として課税されます。 換金(解約)時および償還時の差益(譲渡益)に対して 20.315%(所得税15%、復興特別所得税0.315%、地方税5%) |

(注1) 上記は、2018年8月末現在適用されるものです。税法が改正された場合等には、税率等が変更される場合があります。

(注2) 少額投資非課税制度(NISA・ジュニアNISA)をご利用の場合、毎年、NISAは年間120万円、ジュニアNISAは年間80万円の範囲で新たに購入した公募株式投資信託等から生じる配当所得および譲渡所得が5年間非課税となります。ご利用になれるのは、NISAは満20歳以上の方、ジュニアNISAは満20歳未満の方で、販売会社で非課税口座を開設する等、一定の条件に該当する方が対象となります。NISAおよびジュニアNISAについて、詳しくは販売会社にお問い合わせください。

(注3) 法人の場合は上記とは異なります。

(注4) 税金の取扱いの詳細については、税務専門家(税務署等)にご確認されることをお勧めいたします。

