



# 短期豪ドル債オープン (毎月分配型)

追加型投信 / 海外 / 債券



ご購入に際しては、本書の内容を十分にお読みください。

**委託会社** ファンドの運用の指図等を行います。

**三井住友DSアセットマネジメント株式会社**

金融商品取引業者登録番号: 関東財務局長(金商)第399号

<委託会社への照会先>

ホームページ: <https://www.smd-am.co.jp>

フリーダイヤル: 0120-88-2976

[受付時間] 午前9時~午後5時(土、日、祝・休日を除く)

**受託会社** ファンドの財産の保管および管理等を行います。

**三井住友信託銀行株式会社**

本書は、金融商品取引法(昭和23年法律第25号)第13条の規定に基づく目論見書です。

ファンドに関する投資信託説明書(請求目論見書)を含む詳細な情報は左記の委託会社のホームページで閲覧できます。また、本書には信託約款の主な内容が含まれておりますが、信託約款の全文は投資信託説明書(請求目論見書)に添付されております。ファンドの販売会社、ファンドの基準価額、その他ご不明な点は、左記の委託会社までお問い合わせください。

## 委託会社の概要

委託会社名 三井住友DSアセットマネジメント株式会社

設立年月日 1985年7月15日

資本金 20億円(2019年10月末現在)

運用する投資信託財産の  
合計純資産総額 9兆4,626億円(2019年10月末現在)

## 商品分類・属性区分

| 商品分類    |        |                   |
|---------|--------|-------------------|
| 単位型・追加型 | 投資対象地域 | 投資対象資産<br>(収益の源泉) |
| 追加型     | 海外     | 債券                |

| 属性区分                              |              |        |               |       |
|-----------------------------------|--------------|--------|---------------|-------|
| 投資対象資産                            | 決算頻度         | 投資対象地域 | 投資形態          | 為替ヘッジ |
| その他資産<br>(投資信託証券<br>(債券 一般 高格付債)) | 年12回<br>(毎月) | オセアニア  | ファミリー<br>ファンド | なし    |

※属性区分の「為替ヘッジ」は、対円での為替変動リスクに対するヘッジの有無を記載しています。

※商品分類、属性区分は、一般社団法人投資信託協会「商品分類に関する指針」に基づき記載しています。商品分類、属性区分の全体的な定義等は一般社団法人投資信託協会のホームページ (<https://www.toushin.or.jp/>) をご覧ください。


- 委託会社は、ファンドの募集について、金融商品取引法第5条の規定により有価証券届出書を2019年7月8日に関東財務局長に提出しており、2019年7月9日にその届出の効力が生じております。
- ファンドの商品内容に関して、重大な約款変更を行う場合には、委託会社は、投資信託及び投資法人に関する法律(昭和26年法律第198号)に基づき事前に受益者の意向を確認いたします。
- ファンドの信託財産は受託会社により保管されますが、信託法によって受託会社の固有財産等との分別管理等が義務付けられています。
- 投資信託説明書(請求目論見書)は、販売会社にご請求いただければ当該販売会社を通じて交付いたします。ご請求された場合は、その旨をご自身で記録しておくようにしてください。



## ★ ファンドの目的

当ファンドは、主としてマザーファンドへの投資を通じて、オーストラリア・ドル(豪ドル)建ての高格付けの公社債および短期金融商品に投資を行うことにより、安定的な利息収益の確保を目指して運用を行います。

## ★ ファンドの特色

**特色1**  **主として短期豪ドル債マザーファンドへの投資を通じて、高格付けの豪ドル建ての公社債および短期金融商品へ実質的に投資することにより、安定した利息収益の確保を目指します。**

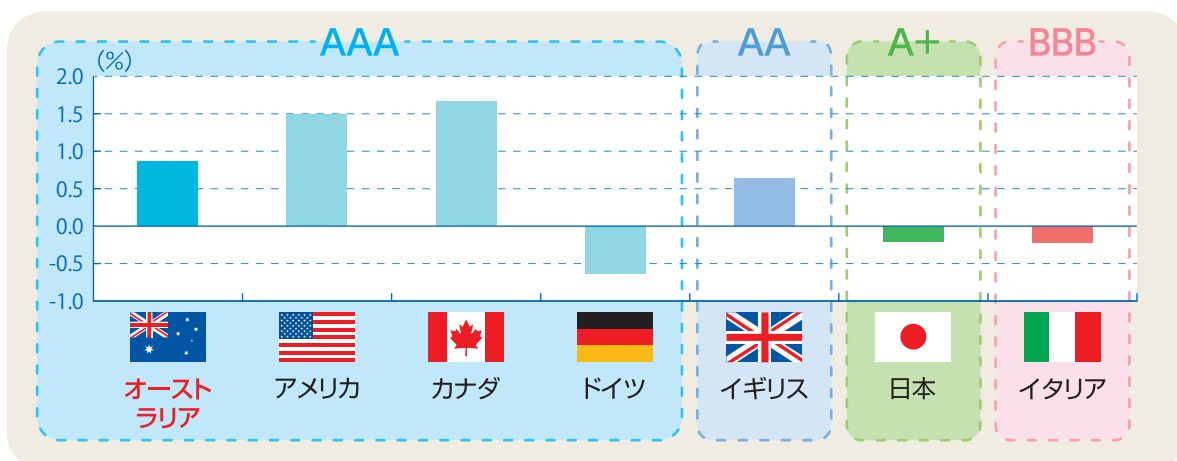
主として、高格付けの豪ドル建て公社債等へ投資します。

投資する有価証券は、原則として取得時において、長期格付けでA格以上、短期格付けでA1/P1以上の格付けを取得しているものとします。

※オーストラリア国外で発行される豪ドル建ての公社債に投資する場合があります。

### 主要国の1年国債利回りおよび格付け

(2019年10月末現在)



(出所) 各種データをもとに三井住友D S アセットマネジメント株式会社作成

※格付け(自国通貨建て長期債務格付け)は、S & Pグローバル・レーティング(S & P)、ムーディーズ(Moody's)のうち高い格付けを表示。格付け記号はS & Pの表記方法で表示。

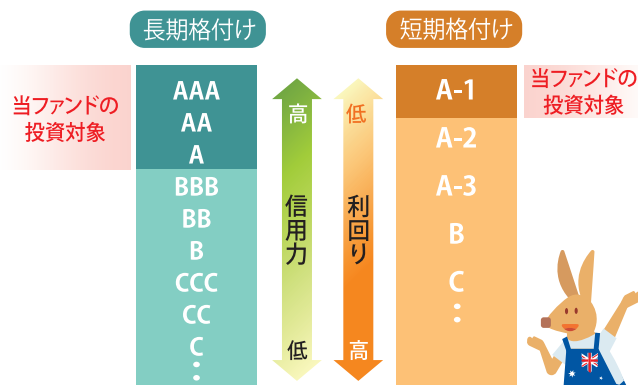
※上記の格付けは、将来変更される可能性があります。

※上記は過去の実績であり、今後の市場環境等を保証するものではありません。また、当ファンドの将来の運用成果等を示唆あるいは保証するものではありません。

### 格付けとは

格付けとは、債券などの元本および利息が償還まで当初の契約の定め通り返済される確実性の程度を評価したものをいいます。信用力の高い格付けを持つ債券ほど、元本および利息が償還まで当初の契約の定め通り返済される確実性は高くなります。一般的に、格付けの高い債券ほど利回りは低く、格付けの低い債券ほど利回りは高くなります。

※右図の格付け記号は、S & Pの表記方法で表示しています。



(イメージ図)

※資金動向、市況動向等によっては、上記のような運用ができない場合があります。

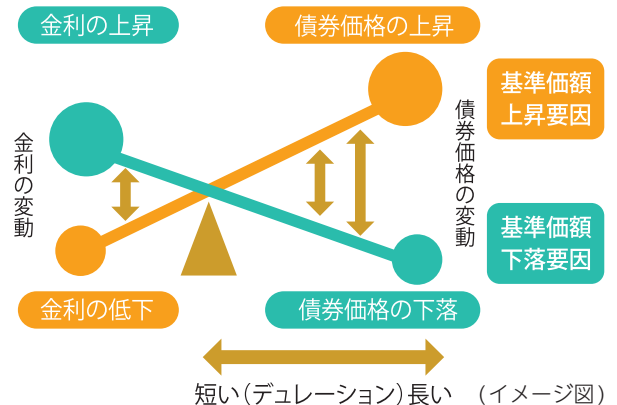
# ファンドの目的・特色

毎月分配型

ファンド全体のデュレーションは、1年未満とします。

## デュレーションとは

デュレーションとは、「投資元本の平均的な回収期間」を表す指標で、単位は「年」で表示されます。また、「金利の変動に対する債券価格の変動性」の指標としても利用され、一般的にこの値が長い(大きい)ほど、金利の変動に対する債券価格の変動が大きくなります。当ファンドでは、ファンド全体のデュレーションを1年未満としますが、投資する各債券の満期までの期間(残存年数)は1年を超えることがあります。



原則として為替ヘッジは行いません。

当ファンドは実質的に豪ドル建ての資産に投資しますので、為替変動により損失を被ることがあります。

## 豪ドル(対円)の推移



(出所) 各種データをもとに三井住友DSアセットマネジメント株式会社作成

※上記は過去の実績であり、今後の市場環境等を保証するものではありません。また、当ファンドの将来の運用成果等を示唆あるいは保証するものでもありません。

特色2

## 毎月の決算日に、原則として分配を目指します。

- 決算日は、毎月の7日(休業日の場合は翌営業日)とします。
- 分配対象額の範囲は、経費控除後の利子・配当収益および売買益(評価損益を含みます。)等の範囲内とします。
- 分配金は、基準価額水準、市況動向等を勘案して、委託会社が決定します。ただし、分配対象額が少額な場合等には分配を行わないことがあります。
- 将来の分配金の支払いおよびその金額について保証するものではありません。

<分配のイメージ>



・上記はイメージであり、将来の分配金の支払いおよびその金額について示唆、保証するものではありません。

※資金動向、市況動向等によっては、上記のような運用ができない場合があります。

# ファンドの目的・特色



毎月分配型

下記は投資信託における「分配金に関する留意事項」を説明するものであり、当ファンドの分配金額や基準価額を示すものではありません。

## 分配金に関する留意事項

分配金は、預貯金の利息とは異なり、投資信託の純資産から支払われますので、分配金が支払われると、その金額相当分、基準価額は下がります。

### 投資信託で分配金が支払われるイメージ



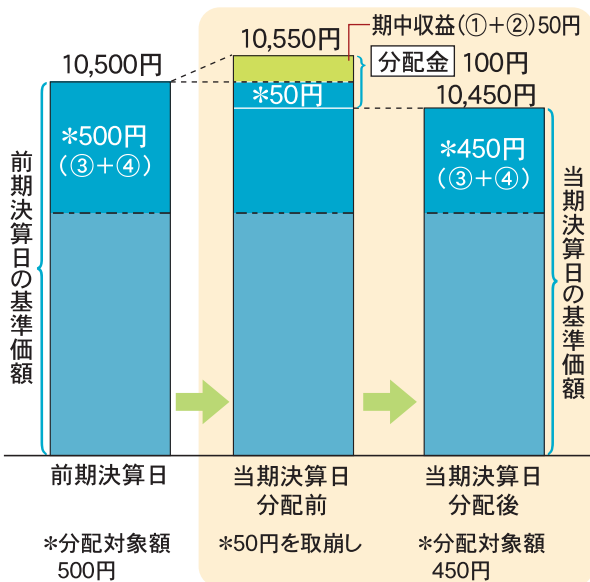
(イメージ図)

分配金は、計算期間中に発生した収益(経費控除後の配当等収益および評価益を含む売買益)を超えて支払われる場合があります。その場合、当期決算日の基準価額は前期決算日の基準価額と比べて下落することになります。また、分配金の水準は、必ずしも計算期間におけるファンドの収益率を示すものではありません。

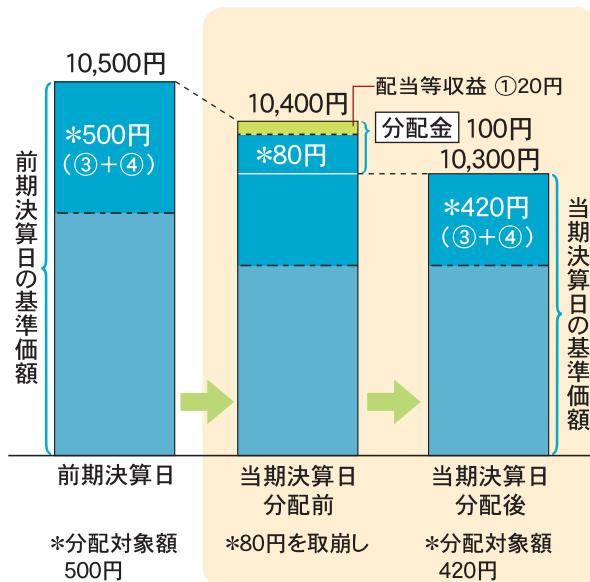
### 分配金が計算期間中に発生した収益を超えて支払われる場合

(イメージ図)

#### 前期決算日から基準価額が上昇した場合



#### 前期決算日から基準価額が下落した場合



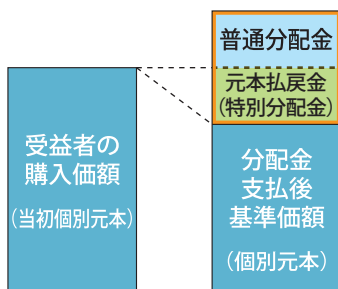
(注) 分配対象額は、①経費控除後の配当等収益および②経費控除後の評価益を含む売買益ならびに③分配準備積立金および④収益調整金です。分配金は、分配方針に基づき、分配対象額から支払われます。

※上記はイメージであり、実際の分配金額や基準価額を示唆するものではありませんのでご注意ください。

受益者のファンドの購入価額によっては、分配金の一部または全部が、実質的には元本の一部払戻しに相当する場合があります。ファンド購入後の運用状況により、分配金額より基準価額の値上がりが小さかった場合も同様です。

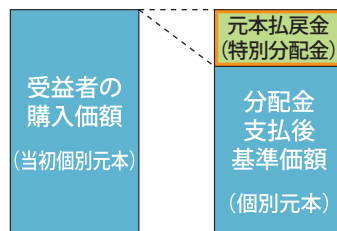
(イメージ図)

#### 分配金の一部が元本の一部払戻しに相当する場合



※元本払戻金(特別分配金)は実質的に元本の一部払戻しとみなされ、その金額だけ個別元本が減少します。また、元本払戻金(特別分配金)部分は非課税扱いとなります。

#### 分配金の全部が元本の一部払戻しに相当する場合



普通分配金：個別元本(受益者のファンドの購入価額)を上回る部分からの分配金です。  
元本払戻金(特別分配金)：個別元本を下回る部分からの分配金です。分配後の受益者の個別元本は、元本払戻金(特別分配金)の額だけ減少します。

(注) 普通分配金に対する課税については、後掲「手続・手数料等」の「ファンドの費用・税金」をご参照ください。

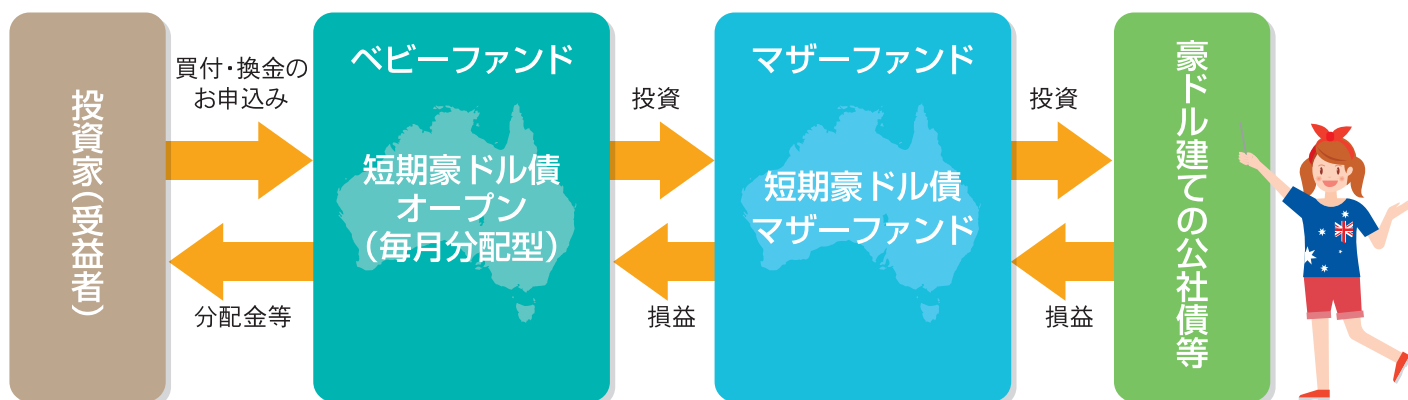
# ファンドの目的・特色

毎月分配型

## ★ ファンドの仕組み

### 運用はファミリーファンド方式で行います。

ファミリーファンド方式とは、投資家の皆様からご投資いただいた資金をまとめてベビーファンド(短期豪ドル債オープン(毎月分配型))とし、その資金をマザーファンド(短期豪ドル債マザーファンド)に投資して、その実質的な運用を行う仕組みです。なお、ベビーファンドから有価証券等に直接投資する場合があります。



### 主な投資制限

| 投資制限の対象         | 投資制限の内容   |
|-----------------|---|
| ■ 株式            | 株式への実質投資割合は、転換社債の転換および転換社債型新株予約権付社債の新株予約権行使により取得したものに限り、取得時において信託財産の純資産総額の5%以内とします。 |
| ■ 新株引受権証券等      | 新株引受権証券および新株予約権証券への実質投資割合は、取得時において信託財産の純資産総額の5%以内とします。                              |
| ■ 同一銘柄の株式       | 同一銘柄の株式への実質投資割合は、取得時において信託財産の純資産総額の5%以内とします。  |
| ■ 同一銘柄の新株引受権証券等 | 同一銘柄の新株引受権証券および新株予約権証券への実質投資割合は、取得時において信託財産の純資産総額の5%以内とします。                         |
| ■ 同一銘柄の転換社債等    | 同一銘柄の転換社債および転換社債型新株予約権付社債への実質投資割合は、取得時において信託財産の純資産総額の10%以内とします。                     |
| ■ 投資信託証券        | 投資信託証券(マザーファンドを除きます。)への実質投資割合は、信託財産の純資産総額の5%以内とします。                                 |
| ■ 外貨建資産         | 外貨建資産への実質投資割合には、制限を設けません。   |

\* 有価証券先物取引等、スワップ取引、金利先渡取引および為替先渡取引は投資信託約款の範囲で行います。



- 当ファンドは、マザーファンドを通じて、実質的に債券など値動きのある有価証券等に投資しますので、基準価額は変動します。また、外貨建資産は、為替の変動による影響も受けます。したがって、投資家の皆様の投資元本は保証されているものではなく、基準価額の下落により、損失を被り、投資元本を割り込むことがあります。
- 信託財産に生じた利益および損失は、すべて受益者に帰属します。
- 投資信託は預貯金と異なります。

## 基<sup>★</sup>準<sup>★</sup>価<sup>★</sup>額<sup>★</sup>の変<sup>★</sup>動<sup>★</sup>要<sup>★</sup>因

基準価額を変動させる要因として主に以下のリスクがあります。ただし、以下の説明はすべてのリスクを表したものではありません。

|            |  |
|------------|--|
| 為替リスク      | 当ファンドは、マザーファンドを通じて外貨建資産に投資するため、為替変動のリスクが生じます。また、当ファンドは原則として為替ヘッジを行いませんので、為替変動の影響を直接受けます。したがって、円高局面では、その資産価値が大きく減少する可能性があり、この場合、ファンドの基準価額が下落するおそれがあります。   |
| 金利変動に伴うリスク | 投資対象の債券等は、経済情勢の変化等を受けた金利水準の変動に伴い価格が変動します。通常、金利が低下すると債券価格は上昇し、金利が上昇すると債券価格は下落します。債券価格が下落した場合、ファンドの基準価額も下落するおそれがあります。また、債券の種類や特定の銘柄に関わる格付け等の違い、利払い等の仕組みの違いなどにより、価格の変動度合いが大きくなる場合と小さくなる場合があります。                                 |
| 信用リスク      | 投資対象となる債券等の発行体において、万一、元利金の債務不履行や支払い遅延（デフォルト）が起きると、債券価格は大幅に下落します。この場合、ファンドの基準価額が下落するおそれがあります。また、格付機関により格下げされた場合は、債券価格が下落し、ファンドの基準価額が下落するおそれがあります。   |
| 流動性リスク     | 実質的な投資対象となる有価証券等の需給、市場に対する相場見通し、経済・金融情勢等の変化や、当該有価証券等が売買される市場の規模や厚み、市場参加者の差異等は、当該有価証券等の流動性に大きく影響します。当該有価証券等の流動性が低下した場合、売買が実行できなくなったり、不利な条件での売買を強いられることとなったり、デリバティブ等の決済の場合に反対売買が困難になったりする可能性があります。その結果、ファンドの基準価額が下落するおそれがあります。 |
| カントリーリスク   | 投資対象となる国と地域によっては、政治・経済情勢が不安定になったり、証券取引・外国為替取引等に関する規制が変更されたりする場合があります。さらに、外国政府が資産の没収、国有化、差押えなどを行う可能性もあります。これらの場合、ファンドの基準価額が下落するおそれがあります。  |

## 其<sup>★</sup>他<sup>★</sup>の<sup>★</sup>留<sup>★</sup>意<sup>★</sup>点

### ■ クーリング・オフについて

当ファンドのお取引に関しては、金融商品取引法第37条の6の規定（いわゆるクーリング・オフ）の適用はありません。

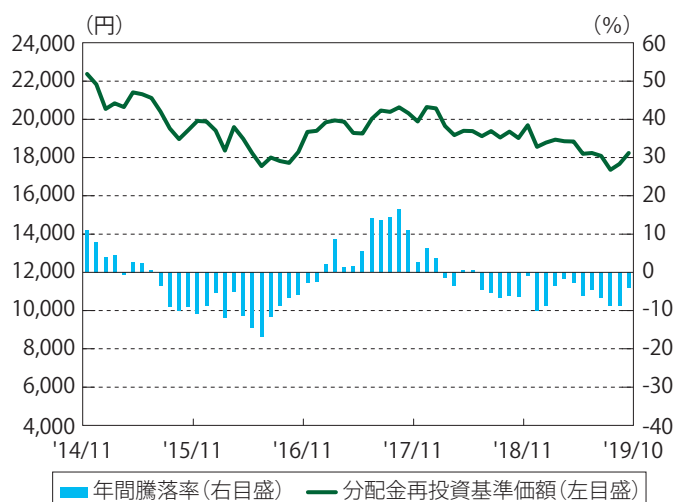
## 其<sup>★</sup>他<sup>★</sup>の<sup>★</sup>リ<sup>★</sup>スク<sup>★</sup>の<sup>★</sup>管<sup>★</sup>理<sup>★</sup>体<sup>★</sup>制

委託会社では、運用部門から独立した組織を設置し、リスク管理部において信託約款等に定める各種投資制限・リスク指標のモニタリング等、コンプライアンス部において法令・諸規則等の遵守状況の確認等を行っています。当該モニタリングおよび確認結果等は、運用評価会議、リスク管理会議およびコンプライアンス会議に報告されます。

## (参考情報)

### ファンドの年間騰落率および分配金再投資基準価額の推移

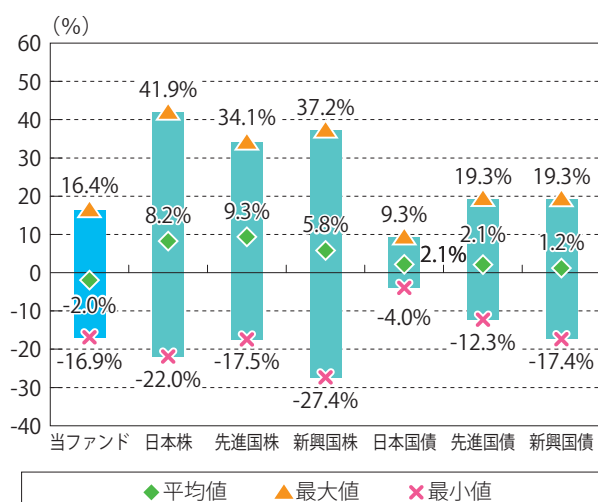
(2014年11月～2019年10月)



- ※年間騰落率は、上記期間の各月末における直近1年間の騰落率を表示しています。
- ※年間騰落率および分配金再投資基準価額は、税引前の分配金を再投資したもものとして計算しているため、実際の基準価額に基づいて計算した年間騰落率および実際の基準価額とは異なる場合があります。

### 当ファンドと他の代表的な資産クラスとの騰落率の比較

(2014年11月～2019年10月)



- ※上記グラフは、上記期間の各月末における直近1年間の騰落率の平均値・最大値・最小値を表示したものであり、当ファンドと代表的な資産クラスを定量的に比較できるように作成しています。全ての資産クラスが当ファンドの投資対象とは限りません。
- ※ファンドの年間騰落率は、税引前の分配金を再投資したもものとして計算しているため、実際の基準価額に基づいて計算した年間騰落率とは異なる場合があります。

### <各資産クラスの指数について>

| 資産クラス | 指数名                                 | 権利者                       |
|-------|-------------------------------------|---------------------------|
| 日本株   | TOPIX (配当込み)                        | 株式会社東京証券取引所               |
| 先進国株  | MSCIコクサイ・インデックス (配当込み、円ベース)         | MSCI Inc.                 |
| 新興国株  | MSCIエマージング・マーケット・インデックス (配当込み、円ベース) | MSCI Inc.                 |
| 日本国債  | NOMURA-BPI国債                        | 野村證券株式会社                  |
| 先進国債  | FTSE世界国債インデックス (除く日本、円ベース)          | FTSE Fixed Income LLC     |
| 新興国債  | JPモルガンGBI-EMグローバル・ダイバーシファイド (円ベース)  | J.P.Morgan Securities LLC |

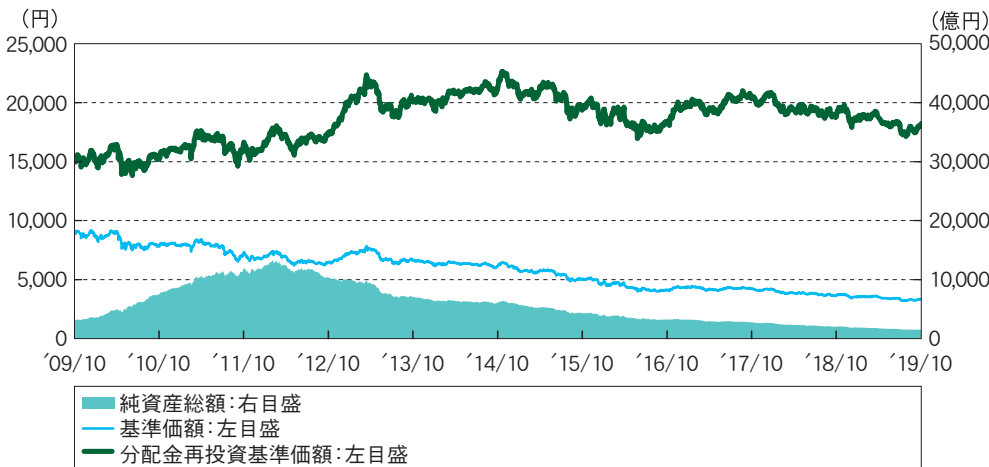
(注) 上記指数に関する著作権等の知的財産権およびその他一切の権利は、各権利者に帰属します。各権利者は、当ファンドの運用に関して一切の責任を負いません。





2019年10月31日 現在

## 基準価額・純資産の推移 (2009年10月30日~2019年10月31日)



\* 分配金再投資基準価額は、税引前の分配金を再投資したものと計算しております。

## 分配の推移

|          |         |
|----------|---------|
| 2019年10月 | 10円     |
| 2019年9月  | 10円     |
| 2019年8月  | 10円     |
| 2019年7月  | 10円     |
| 2019年6月  | 10円     |
| 直近1年間累計  | 150円    |
| 設定来累計    | 12,815円 |

\* 分配金は1万口当たり、税引前

毎月分配型

## 主要な資産の状況

| 投資銘柄          | 投資比率   |
|---------------|--------|
| 短期豪ドル債マザーファンド | 100.2% |

### 参考情報

短期豪ドル債マザーファンド

上位10銘柄

|    | 投資銘柄                                  | 種別    | 投資比率 |
|----|---------------------------------------|-------|------|
| 1  | QUEENSLAND TREASURY CORP FL 02/06/23  | 地方債証券 | 3.8% |
| 2  | KFW 6.25 12/04/19                     | 特殊債券  | 2.4% |
| 3  | WESTERN AUST TREAS CORP FL 03/08/23   | 地方債証券 | 1.9% |
| 4  | DBS BANK LTD FL 10/25/22              | 社債券   | 1.7% |
| 5  | ASIAN DEVELOPMENT BANK 2.6 01/16/20   | 特殊債券  | 1.7% |
| 6  | TREASURY CORP VICTORIA 6 06/15/20     | 地方債証券 | 1.5% |
| 7  | INT BK RECON & DEVELOP 2.8 01/13/21   | 特殊債券  | 1.5% |
| 8  | KFW 2.75 04/16/20                     | 特殊債券  | 1.4% |
| 9  | WESTPAC BANKING CORP FL 08/31/22      | 社債券   | 1.4% |
| 10 | EUROPEAN INVESTMENT BANK 2.5 04/30/20 | 特殊債券  | 1.4% |

### 債券種別構成

| 種別    | 投資比率  |
|-------|-------|
| 社債券   | 50.6% |
| 特殊債券  | 29.4% |
| 地方債証券 | 15.6% |
| 国債証券  | 0.5%  |

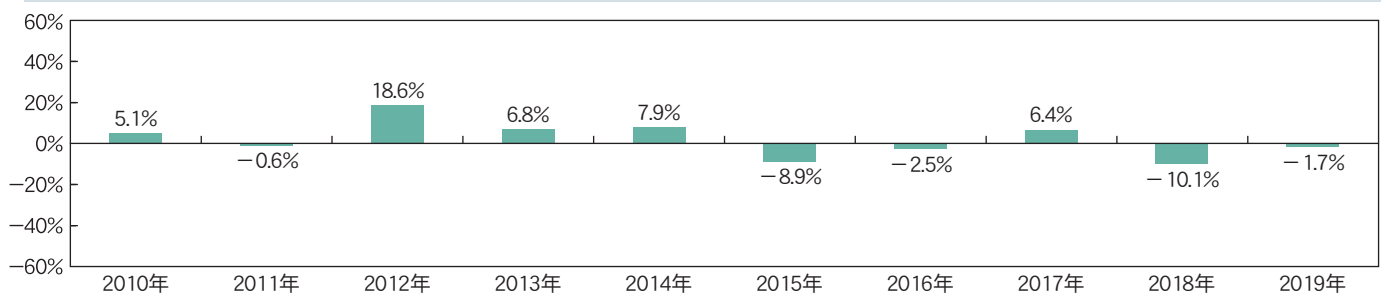
### 格付別構成

| 格付け   | 投資比率  |
|-------|-------|
| A A A | 41.4% |
| A A   | 34.0% |
| A     | 20.7% |

\* 原則、格付けはS&P、Moody'sのうち、高い方の格付けを採用しております。格付記号の表記に当たっては、S&Pの表記方法で統一し、+、-の符号は考慮せず掲載しております。

\* 投資比率は全て純資産総額対比

## 年間収益率の推移



\* ファンドの収益率は暦年ベースで表示しております。但し、2019年は10月末までの収益率です。

\* ファンドの年間収益率は、税引前の分配金を再投資したものと計算しております。

\* ファンドには、ベンチマークはありません。

- ・ファンドの運用実績はあくまでも過去の実績であり、将来の運用成果を約束するものではありません。
- ・ファンドの運用状況は別途、委託会社のホームページで開示している場合があります。

## お申込みメモ

|                   |   |
|-------------------|---|
| 購入単位              | お申込みの販売会社までお問い合わせください。  |
| 購入価額              | 購入申込受付日の翌営業日の基準価額   |
| 購入代金              | 販売会社の定める期日までにお支払いください。  |
| 換金単位              | お申込みの販売会社までお問い合わせください。  |
| 換金価額              | 換金申込受付日の翌営業日の基準価額   |
| 換金代金              | 換金申込受付日から起算して、原則として5営業日目からお支払いします。  |
| 購入・換金申込受付不可日      | シドニー先物取引所の休業日と同日の場合はお申込みできません。  |
| 申込締切時間            | 原則として午後3時までとします。  |
| 購入の申込期間           | 2019年7月9日から2020年7月7日までです。<br>(申込期間は、上記期間終了前に有価証券届出書を提出することにより更新されます。)   |
| 換金制限              | 信託財産の資金管理を円滑に行うため、大口の換金請求には制限を設ける場合があります。   |
| 購入・換金申込受付の中止及び取消し | 取引所における取引の停止、外国為替取引の停止、その他やむを得ない事情があるときは、ご換金の受付を中止することがあります。  |
| 信託期間              | 無期限(2003年4月18日設定)   |
| 繰上償還              | 信託財産の純資産総額が30億円を下回ることとなった場合等には、繰上償還されることがあります。  |
| 決算日               | 毎月7日(該当日が休業日の場合は翌営業日)   |
| 収益分配              | 年12回の決算時に分配を行います。<br>* 分配金自動再投資型を選択された場合は、税金を差引いた後自動的に無手数料で再投資されます。   |
| 信託金の限度額           | 2兆円   |
| 公告                | 原則として電子公告の方法により行い、委託会社のホームページ( <a href="https://www.smd-am.co.jp">https://www.smd-am.co.jp</a> )に掲載します。   |
| 運用報告書             | 毎年4月、10月の決算時および償還時に交付運用報告書を作成し、販売会社を通じて受益者へ交付します。   |
| 課税関係              | 課税上は株式投資信託として取扱われます。<br>公募株式投資信託は税法上、少額投資非課税制度の適用対象です。<br>当ファンドは、益金不算入制度および配当控除の適用はありません。<br>※上記は2019年10月末現在のもので、税法が改正された場合等には、内容が変更される場合があります。 |



## ★ ファンドの費用・税金

### ファンドの費用

#### 投資者が直接的に負担する費用

|         |  |
|---------|--|
| 購入時手数料  | <p>購入価額に<b>2.2% (税抜2.0%)</b>を上限として販売会社毎に定めた率を乗じて得た額とします。<br/>※詳細については、お申込みの各販売会社までお問い合わせください。</p> <p>購入時手数料は、販売会社による商品・投資環境の説明および情報提供、ならびに販売の事務等の対価です。</p> |
| 信託財産留保額 | ありません。   |

#### 投資者が信託財産で間接的に負担する費用

|              |   |                  |                          |                          |                         |   |
|--------------|---|------------------|--------------------------|--------------------------|-------------------------|---|
| 運用管理費用(信託報酬) | <p>毎日、信託財産の純資産総額に<b>年率0.99% (税抜0.90%)</b>を乗じて得た額とします。<br/>運用管理費用(信託報酬)は日々計上され、ファンドの基準価額に反映されます。なお、原則として毎計算期末または信託終了のときに、信託財産から支払われます。<br/>&lt;運用管理費用(信託報酬)の配分&gt;</p> |                  |                          |                          |                         |   |
|              | 販売会社別の取扱残高  | 1,000億円以下の部分     | 1,000億円超<br>1,500億円以下の部分 | 1,500億円超<br>3,000億円以下の部分 | 3,000億円超の部分             |   |
|              | 委託会社  | 年率 0.44%<br>(税抜) | 年率 0.39%<br>(税抜)         | 年率 0.34%<br>(税抜)         | 年率 0.29%<br>(税抜)        | ファンドの運用等の対価                             |
|              | 販売会社  | 年率 0.42%<br>(税抜) | 年率 0.47%<br>(税抜)         | 年率 0.52%<br>(税抜)         | 年率 0.57%<br>(税抜)        | 購入後の情報提供、運用報告書等各種書類の送付、口座内でのファンドの管理等の対価 |
| 受託会社         | 年率 0.04% (税抜)   |                  |                          |                          | 運用財産の管理、委託会社からの指図の実行の対価 |   |
| その他の費用・手数料   | <p>財務諸表の監査に要する費用、有価証券売買時の売買委託手数料、外国における資産の保管等に要する費用等は信託財産から支払われます。<br/>※監査報酬の料率等につきましては請求目論見書をご参照ください。監査報酬以外の費用等につきましては、運用状況等により変動するものであり、事前に料率、上限額等を示すことができません。</p>  |                  |                          |                          |                         |   |

※上記の手数料等の合計額については、保有期間等に応じて異なりますので、表示することができません。

### 税金

- 税金は表に記載の時期に適用されます。
- 以下の表は、個人投資者の源泉徴収時の税率であり、課税方法等により異なる場合があります。

| 時期           | 項目       | 税金   |
|--------------|----------|--|
| 分配時          | 所得税及び地方税 | 配当所得として課税<br>普通分配金に対して20.315%                |
| 換金(解約)時及び償還時 | 所得税及び地方税 | 譲渡所得として課税<br>換金(解約)時及び償還時の差益(譲渡益)に対して20.315% |

- 少額投資非課税制度「愛称：NISA(ニーサ)」をご利用の場合、毎年、年間120万円の範囲で新たに購入した公募株式投資信託などから生じる配当所得及び譲渡所得が5年間非課税となります。ご利用になれるのは、満20歳以上の方<sup>※</sup>で、販売会社で非課税口座を開設するなど、一定の条件に該当する方が対象となります。詳しくは、販売会社にお問い合わせください。  
※20歳未満の方を対象とした「ジュニアNISA」もあります。
- 外国税額控除の適用となった場合には、分配時の税金が上記と異なる場合があります。
- 上記は2019年10月末現在のものですので、税法が改正された場合等には、内容が変更される場合があります。
- 法人の場合は上記とは異なります。
- 税金の取扱いの詳細については、税務専門家等にご確認されることをお勧めします。



三井住友DSアセットマネジメント