

# 投資信託説明書(交付目論見書)

平成23年1月19日

## りそな ブラジル・ソブリン・ファンド(毎月決算型/年2回決算型)

追加型投信/海外/債券

※本文書は、金融商品取引法(昭和23年法律第25号)第13条の規定に基づく目論見書です。



## 大和投資信託

Daiwa Asset Management

- 委託会社 [ファンドの運用の指図を行なう者]  
大和証券投資信託委託株式会社  
金融商品取引業者 関東財務局長(金商)第352号
- ホームページ <http://www.daiwa-am.co.jp/>
- コールセンター 0120-106212(営業日の9:00~17:00)
- 受託会社 [ファンドの財産の保管及び管理を行なう者]  
株式会社りそな銀行

ファンドに関する投資信託説明書(請求目論見書)を含む詳細な情報は委託会社のホームページで閲覧、ダウンロードすることができます。また、本書には約款の主な内容が含まれていますが、約款の全文は請求目論見書に掲載されています。

「りそな ブラジル・ソブリン・ファンド（毎月決算型）」、「りそな ブラジル・ソブリン・ファンド（年2回決算型）」を、それぞれ「毎月決算型」、「年2回決算型」という場合があります。

〈りそな ブラジル・ソブリン・ファンド（毎月決算型）〉

商品分類			属性区分				
単位型・追加型	投資対象地域	投資対象資産（収益の源泉）	投資対象資産	決算頻度	投資対象地域	投資形態	為替ヘッジ
追加型	海外	債券	その他資産（投資信託証券（債券 公債））	年12回（毎月）	中南米	ファミリーファンド	なし

〈りそな ブラジル・ソブリン・ファンド（年2回決算型）〉

商品分類			属性区分				
単位型・追加型	投資対象地域	投資対象資産（収益の源泉）	投資対象資産	決算頻度	投資対象地域	投資形態	為替ヘッジ
追加型	海外	債券	その他資産（投資信託証券（債券 公債））	年2回	中南米	ファミリーファンド	なし

※商品分類・属性区分の定義について

くわしくは、社団法人投資信託協会のホームページ〔<http://www.toushin.or.jp/>〕をご参照下さい。

〈委託会社の情報〉

委託会社名	大和証券投資信託委託株式会社
設立年月日	1959年12月12日
資本金	151億74百万円
運用する投資信託財産の合計純資産総額	9兆4,489億16百万円

（平成22年10月末現在）

- 本文書により行なう「りそな ブラジル・ソブリン・ファンド（毎月決算型）」および「りそな ブラジル・ソブリン・ファンド（年2回決算型）」の募集については、委託会社は、金融商品取引法第5条の規定により、有価証券届出書を平成23年1月18日に関東財務局長に提出しており、平成23年1月19日にその届出の効力が生じています。
- 当ファンドは、商品内容に関して重大な変更を行なう場合に、投資信託及び投資法人に関する法律に基づき、事前に受益者の意向を確認する手続きを行ないます。
- 当ファンドの信託財産は、受託会社により保管されますが、信託法によって受託会社の固有財産等との分別管理等が義務付けられています。
- 請求目論見書は、投資者の請求により販売会社から交付されます（請求を行なった場合には、その旨をご自身で記録しておくようにして下さい。）。
- ご購入に際しては、本書の内容を十分にお読み下さい。

## ファンドの目的

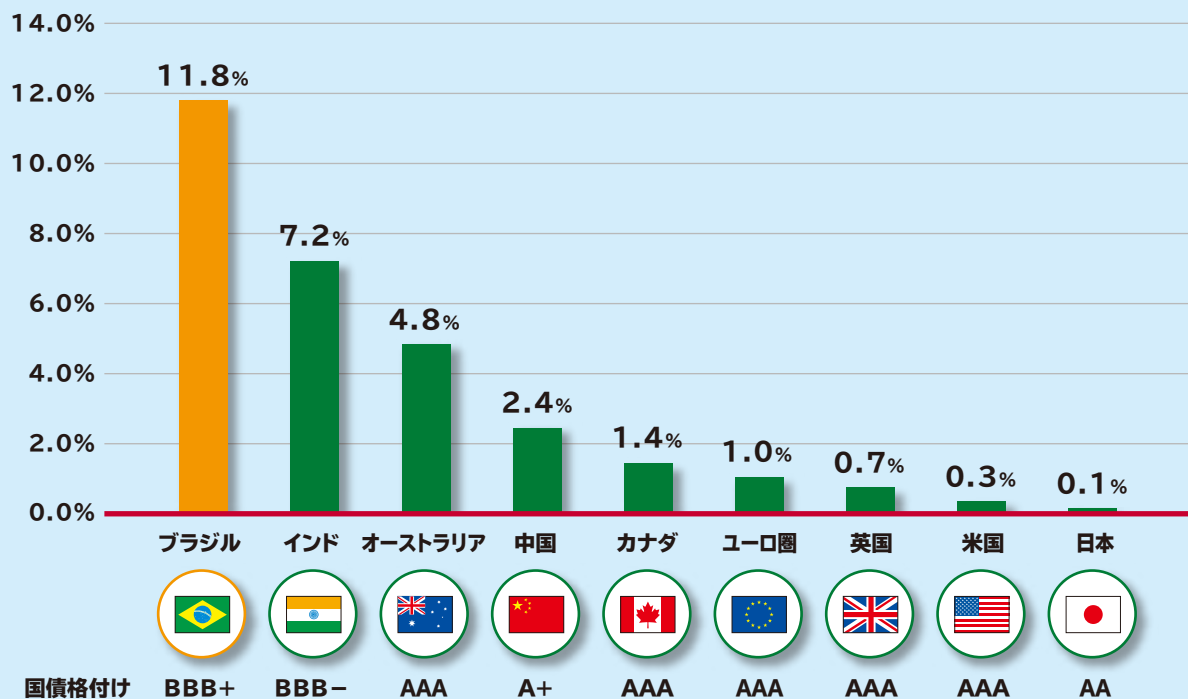
- ブラジル・レアル建債券に投資し、信託財産の着実な成長と安定した収益の確保をめざします。

## ファンドの特色

### 1 ブラジル・レアル建債券に投資します。

#### 各国の2年国債利回りと国債格付け

(平成22年10月末現在)



(出所) S&P、ブルームバーグ

※国債格付けはS&Pの自国通貨建長期債務を使用しています。  
※外貨建資産には為替変動リスクがあります。表示の利回りは税引前です。  
※2年国債で運用することを示唆するものではありません。  
※当ファンドが上記の利回りで運用されることを示唆するものではありません。  
※ユーロ圏はドイツ国債の利回りと格付けを使用しています。



## ブラジルについて

国名	ブラジル連邦共和国	主要産業	製造業、鉱業（鉄鉱石他）、 農牧業（砂糖、オレンジ、 コーヒー、大豆他）
人口	約1億9,500万人（2010年）		
首都	ブラジリア		
言語	ポルトガル語		
通貨	リアル		

（出所）国連、外務省、日本貿易振興機構（ジェトロ）

## ブラジルの豊富な資源

### 農畜産物生産量世界順位とシェア

（2008年）

	世界順位	シェア
サトウキビ	1位	37%
オレンジ	1位	27%
コーヒー	1位	34%
大豆	2位	26%
牛肉	2位	15%

（出所）FAO（国連食糧農業機関）

### 鉱物資源産出量世界順位とシェア

（2008年）

	世界順位	シェア
ニオブ <sup>※1</sup>	1位	92%
鉄鉱石	2位	16%
タンタル <sup>※2</sup>	2位	15%
ボーキサイト <sup>※3</sup>	3位	11%

（出所）USGS（米国内務省地質調査所）、各種資料

※1 ニオブは自動車用薄板、航空機エンジン、デジタルカメラ、PC等の電子機器などに使用されるレアメタル（希少金属）です。

※2 タンタルは携帯電話、ポータブルオーディオ、デジタルカメラなど、小型・薄型化を必要とする電子機器に使用されるレアメタルです。

※3 ボーキサイトはアルミニウムの原料です。

- 金利や物価の動向、経済情勢や市場環境等を勘案し、ポートフォリオを構築します。
- 固定利付債および割引債の組入比率の合計を、信託財産の純資産総額の50%程度以上とします。
- 投資する債券は、政府、政府関係機関、国際機関等が発行するものとしてします。

◆ブラジル・レアル建てのブラジルの国債には、固定利付債、割引債、変動金利債、物価連動債等があります。

#### 固定利付債

定期的（年2回）に一定の利金が支払われる債券です。

#### 割引債

満期までの間に利金の支払いがなく、発行価格が額面価格より割引かれた形で発行される債券です。

#### 変動金利債

政策金利の日々の実績に連動して元本（償還金額）が増加します。利金は支払われず、満期まで元本（償還金額）が増加する債券です。

#### 物価連動債

元本（償還金額）と利金が、物価指数に連動して増減する債券です。利付債で定期的（年2回）に利金が支払われます。

## 種類別構成比率

（平成22年10月末現在）

### 毎月決算型

国債	97.1%
割引債	48.3%
固定利付債	39.3%
物価連動債	9.6%

### 年2回決算型

国債	96.0%
割引債	47.7%
固定利付債	38.8%
物価連動債	9.4%

※純資産総額に対する国債の比率を表示しています。

※割引債、固定利付債、物価連動債の合計比率が四捨五入の関係で国債の比率と一致しない場合があります。

2つのファンドの運用方針は同一ですが、マザーファンドの組入比率が異なるため、種類別構成比率は異なる場合があります。

- **ブラジル・リアル建債券の運用については、イタウ・ユニバンク銀行の運用部門であるイタウ・アセットマネジメントの助言を受けます。**

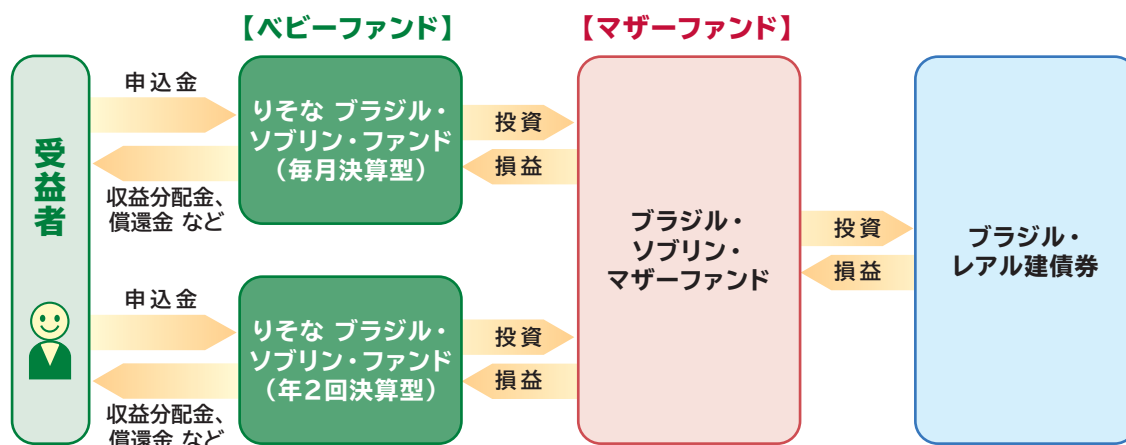
## イタウ・アセットマネジメントについて

- ・イタウ・アセットマネジメント【Itaú Asset Management】は、ブラジルを拠点とするイタウ・ユニバンク銀行【Itaú Unibanco S.A.】の運用部門です。
- ・イタウ・ユニバンク銀行は1945年設立のブラジルの民間銀行であり、ラテンアメリカ地域における最大手行の一つです。
- ・イタウ・アセットマネジメントは、ブラジルの民間アセットマネージャーの中で最大級の運用資産を誇っています。

## 〈ファンドの仕組み〉

- **当ファンドは、ファミリーファンド方式で運用を行いません。**

ファミリーファンド方式とは、投資家のみなさまからお預かりした資金をまとめてベビーファンド（当ファンド）とし、その資金を主としてマザーファンドの受益証券に投資して、実質的な運用をマザーファンドで行なう仕組みです。



- ・マザーファンドの受益証券の組入比率は、通常の状態では信託財産の純資産総額の90%程度以上に維持することを基本とします。
- ・為替変動リスクを回避するための為替ヘッジは原則として行いません。

- ・大量の追加設定または解約が発生したとき、市況の急激な変化が予想されるとき、償還の準備に入ったとき等ならびに信託財産の規模によっては、上記1.の運用が行なわれないことがあります。

## 2 2つのファンドは、それぞれ毎月または年2回決算を行ない、収益分配方針に基づいて収益の分配を行ないます。

### 毎月決算型

毎月25日（休業日の場合翌営業日）に決算を行ない、収益分配方針に基づいて収益の分配を行ないます。

〈分配方針〉**a** 分配対象額は、経費控除後の配当等収益と売買益（評価益を含みます。）等とします。

**b** 原則として、継続的な分配を行なうことを目標に分配金額を決定します。ただし、分配対象額が少額の場合には、分配を行なわないことがあります。

#### 収益分配のイメージ



### 年2回決算型

毎年4月25日および10月25日（休業日の場合翌営業日）に決算を行ない、収益分配方針に基づいて収益の分配を行ないます。

〈分配方針〉**a** 分配対象額は、経費控除後の配当等収益と売買益（評価益を含みます。）等とします。

**b** 原則として、信託財産の成長に資することを目的に、基準価額の水準等を勘案して分配金額を決定します。ただし、分配対象額が少額の場合には、分配を行なわないことがあります。

#### 収益分配のイメージ



- ・上記はイメージであり、将来の分配金の支払いおよびその金額について示唆、保証するものではありません。
- ・分配金額は、収益分配方針に基づいて委託会社が決定します。あらかじめ一定の額の分配をお約束するものではありません。分配金が支払われない場合もあります。
- ・ファンドの基準価額は変動します。投資元本、利回りが保証されているものではありません。

### 〈主な投資制限〉

- マザーファンドの受益証券への投資割合には、制限を設けません。
- 株式への投資は、転換社債の転換および新株予約権の行使等により取得したものに限り、株式への実質投資割合は、信託財産の純資産総額の10%以下とします。
- 外貨建資産への実質投資割合には、制限を設けません。



## 基準価額の変動要因

- 当ファンドは、値動きのある有価証券等に投資しますので、基準価額は変動します。したがって、投資元本が保証されているものではなく、これを割込むことがあります。信託財産に生じた利益および損失は、すべて受益者に帰属します。

### 〈主な変動要因〉

公社債の 価格変動  (価格変動 リスク・ 信用リスク)	固定利付債券および割引債券の価格は、一般に名目金利が低下した場合には上昇し、名目金利が上昇した場合には下落します。 変動金利債券は、市場の金利変動に応じて利率が調整される債券です。このような特徴があるため、金利低下局面では有利な金利を続けて得ることができなくなります。 物価連動債券は、物価変動などにより、元本や利払い額が変動するリスクがあります。物価が下落した場合や金利が上昇した場合には、一般的に物価連動債券の価格が下落します。 上記のほか、公社債への投資にあたっては、発行体において利払いや償還金の支払いが遅延したり、支払いが滞るリスクが生じる可能性があります。新興国の公社債は、先進国の公社債と比較して価格変動が大きく、デフォルト（債務不履行および支払い遅延）が生じるリスクがより高いものになると考えられます。組入公社債の価格が下落した場合には、基準価額が下落する要因となり、投資元本を割込むことがあります。
為替変動 リスク	外貨建資産については、資産自体の価格変動のほか、当該外貨の円に対する為替レートの変動の影響を受けます。組入外貨建資産について、当該外貨の為替レートが円高方向に進んだ場合には、基準価額が下落する要因となり、投資元本を割込むことがあります。特に、新興国の為替レートは短期間に大幅に変動することがあり、先進国と比較して、相対的に高い為替変動リスクがあります。
カントリー・ リスク	投資対象国・地域において、政治・経済情勢の変化等により市場に混乱が生じた場合、または取引に対して新たな規制が設けられた場合には、基準価額が予想外に下落したり、方針に沿った運用が困難となることがあります。 新興国への投資には、先進国と比べて大きなカントリー・リスクが伴います。
その他	イ. 解約資金を手当てするため組入証券を売却する際、市場規模や市場動向によっては市場実勢を押下げ、当初期待される価格で売却できないこともあります。この場合、基準価額が下落する要因となります。 ロ. ブラジル国内債券投資に伴い、ブラジル・レアルを取得する為替取引に対しては、金融取引税が課され、基準価額を下落させる要因となります。 なお、平成22年10月末日現在、税率は6.0%です。 ※ブラジルにおける当該関係法令等が改正された場合には、前記の取扱いが変更される場合があります。

※基準価額の変動要因は、上記に限定されるものではありません。

## その他の留意点

- 当ファンドのお取引に関しては、金融商品取引法第37条の6の規定（いわゆるクーリング・オフ）の適用はありません。

## リスクの管理体制

- 委託会社では、取締役会が決定した運用リスク管理に関する基本方針に基づき、運用本部から独立した部署および会議体が直接的または間接的に運用本部へのモニタリング・監視を通し、運用リスクの管理を行ないます。



●りそな ブラジル・ソブリン・ファンド(毎月決算型)

2010年10月29日現在

※過去の実績を示したものであり、将来の成果を示唆・保証するものではありません。

基準価額・純資産の推移

基準価額	10,026円
純資産総額	897億円

基準価額の騰落率

期間	ファンド
1か月間	-3.3%
3か月間	-1.6%
6か月間	-8.5%
1年間	-3.6%
3年間	-
5年間	-
設定来	36.8%



※上記の「基準価額の騰落率」とは、「分配金再投資基準価額」の騰落率です。

※「分配金再投資基準価額」は、分配金(税引前)を分配時にファンドへ再投資したものとみなして計算しています。※基準価額の計算において信託報酬は控除しています。

分配の推移 (10,000口当たり、税引前)

直近1年間分配金合計額: 1,440円 設定来分配金合計額: 3,570円

決算期	第12期	第13期	第14期	第15期	第16期	第17期	第18期	第19期	第20期	第21期	第22期	第23期
	09年11月	09年12月	10年1月	10年2月	10年3月	10年4月	10年5月	10年6月	10年7月	10年8月	10年9月	10年10月
分配金	120円	120円	120円	120円	120円	120円	120円	120円	120円	120円	120円	120円

※分配金は、収益分配方針に基づいて委託会社が決定します。あらかじめ一定の額の分配をお約束するものではありません。分配金が支払われない場合もあります。

主要な資産の状況

※比率は、純資産総額に対するものです。

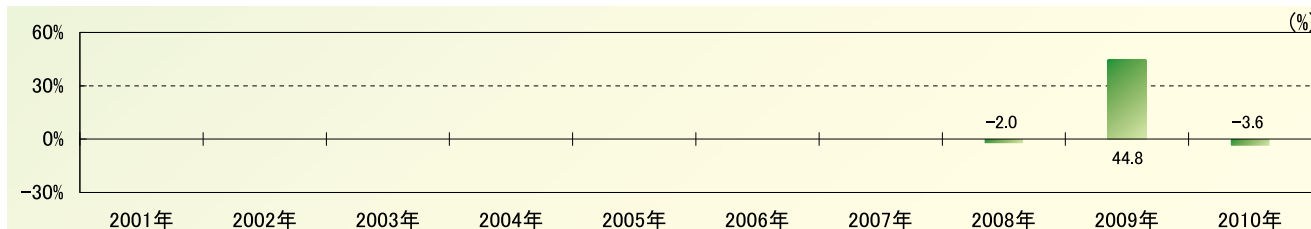
資産別構成	銘柄数	比率	通貨別構成	比率	債券ポートフォリオ特性値	組入上位10銘柄	償還日	比率	
外国債券	13	97.1%	ブラジル・リアル	99.5%	直接利回り(%)	Brazil Letras do Tesouro Nacional	2012/07/01	19.7%	
			日本円	0.5%	最終利回り(%)	Brazil Letras do Tesouro Nacional	2011/07/01	18.1%	
コール・ローン、その他		2.9%			修正デュレーション	Brazil Notas do Tesouro Nacional Serie F	2014/01/01	12.3%	
合計	13	100.0%			残存年数	Brazil Notas do Tesouro Nacional Serie F	2013/01/01	11.1%	
債券種別構成		比率			格付別構成	比率	Brazil Notas do Tesouro Nacional Serie F	2017/01/01	9.6%
国債		97.1%			AAA	-	Brazil Letras do Tesouro Nacional	2013/01/01	6.3%
					AA	-	Brazil Notas do Tesouro Nacional Serie F	2021/01/01	5.5%
					A	-	Brazil Notas do Tesouro Nacional Serie B	2015/05/15	4.5%
					BBB	100.0%	Brazil Letras do Tesouro Nacional	2011/01/01	4.1%
					BB以下	-	Brazil Notas do Tesouro Nacional Serie B	2013/05/15	3.3%
合計		97.1%	合計	100.0%	合計	100.0%	合計	94.5%	

※格付別構成の比率は、債券ポートフォリオに対するものです。

※格付別構成について、日系発行体はR&I、JCR、Moody's、S&P、Fitchの順で格付けを採用し、海外発行体はMoody's、S&Pの格付けの高い方を採用し、算出しています。

年間収益率の推移

当ファンドにはベンチマークはありません。



・ファンドの「年間収益率」は、「分配金再投資基準価額」の騰落率です。

・2008年は設定日(11月13日)から年末、2010年は10月29日までの騰落率を表しています。

最新の運用実績は、委託会社のホームページ、または販売会社でご確認いただけます。

# 運用実績

## ●りそな ブラジル・ソブリン・ファンド(年2回決算型)

2010年10月29日現在

※過去の実績を示したものであり、将来の成果を示唆・保証するものではありません。

### 基準価額・純資産の推移

基準価額	13,732円
純資産総額	6.0億円

#### 基準価額の騰落率

期間	ファンド
1カ月間	-3.3%
3カ月間	-1.7%
6カ月間	-8.4%
1年間	-3.6%
3年間	-
5年間	-
設定来	37.7%



※上記の「基準価額の騰落率」とは、「分配金再投資基準価額」の騰落率です。

※「分配金再投資基準価額」は、分配金(税引前)を分配時にファンドへ再投資したものとみなして計算しています。※基準価額の計算において信託報酬は控除しています。

### 分配の推移(10,000口当たり、税引前)

直近1年間分配金合計額: 20円

設定来分配金合計額: 40円

決算期	第1期 09年4月	第2期 09年10月	第3期 10年4月	第4期 10年10月					
分配金	10円	10円	10円	10円					

※分配金は、収益分配方針に基づいて委託会社が決定します。あらかじめ一定の額の分配をお約束するものではありません。分配金が支払われない場合もあります。

### 主要な資産の状況

※比率は、純資産総額に対するものです。

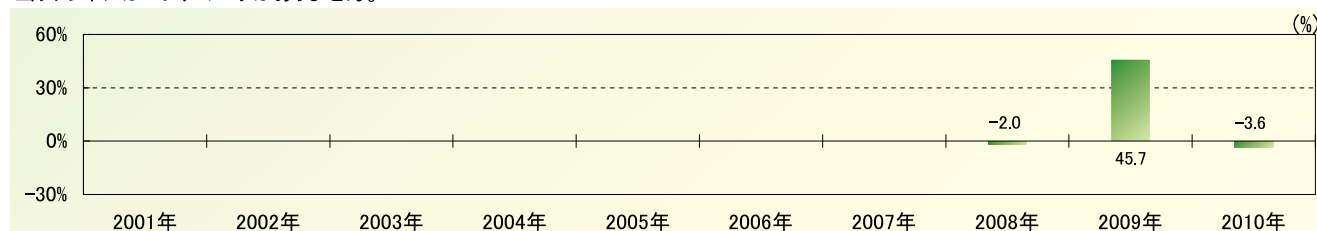
資産別構成	銘柄数	比率	通貨別構成	比率	債券ポートフォリオ特性値	組入上位10銘柄	償還日	比率
外国債券	13	96.0%	ブラジル・レアル	98.4%	直接利回り(%)	Brazil Letras do Tesouro Nacional	2012/07/01	19.5%
			日本円	1.6%	最終利回り(%)	Brazil Letras do Tesouro Nacional	2011/07/01	17.9%
コール・ローン、その他		4.0%			修正デュレーション	Brazil Notas do Tesouro Nacional Serie F	2014/01/01	12.1%
合計	13	100.0%			残存年数	Brazil Notas do Tesouro Nacional Serie F	2013/01/01	11.0%
					格付別構成	Brazil Notas do Tesouro Nacional Serie F	2017/01/01	9.5%
債券種別構成		比率			AAA	Brazil Letras do Tesouro Nacional	2013/01/01	6.3%
国債		96.0%			AA	Brazil Notas do Tesouro Nacional Serie F	2021/01/01	5.5%
					A	Brazil Notas do Tesouro Nacional Serie B	2015/05/15	4.4%
					BBB	Brazil Letras do Tesouro Nacional	2011/01/01	4.1%
					BB以下	Brazil Notas do Tesouro Nacional Serie B	2013/05/15	3.2%
合計		96.0%	合計	100.0%	合計	合計		93.4%

※格付別構成の比率は、債券ポートフォリオに対するものです。

※格付別構成について、日系発行体はR&I、JCR、Moody's、S&P、Fitchの順で格付けを採用し、海外発行体はMoody's、S&Pの格付けの高い方を採用し、算出しています。

### 年間収益率の推移

当ファンドにはベンチマークはありません。



※ファンドの「年間収益率」は、「分配金再投資基準価額」の騰落率です。

※2008年は設定日(11月13日)から年末、2010年は10月29日までの騰落率を表しています。

最新の運用実績は、委託会社のホームページ、または販売会社でご確認いただけます。

## お申込みメモ

購入単位	最低単位を1円単位または1口単位として販売会社が定める単位
購入価額	購入申込受付日の翌営業日の基準価額(1万口当たり)
購入代金	販売会社が定める期日までにお支払い下さい。
換金単位	最低単位を1口単位として販売会社が定める単位
換金価額	換金申込受付日の翌営業日の基準価額(1万口当たり)
換金代金	原則として換金申込受付日から起算して5営業日目からお支払いします。
申込受付中止日	サンパウロ証券取引所、ニューヨークの銀行またはロンドンの銀行のいずれかの休業日 (注) 申込受付中止日は、販売会社または委託会社にお問合わせ下さい。
申込締切時間	午後3時まで(販売会社所定の事務手続きが完了したもの)
購入の申込期間	平成23年1月19日から平成24年1月18日まで (終了前に有価証券届出書を提出することにより更新されます。)
換金制限	信託財産の資金管理を円滑に行なうために大口の換金申込には制限があります。
購入・換金申込受付の中止及び取消し	金融商品取引所等における取引の停止、外国為替取引の停止その他やむを得ない事情(投資対象国における非常事態による市場の閉鎖または流動性の極端な減少ならびに資金の受渡しに関する障害等)が発生した場合には、購入、換金の申込みの受け付けを中止すること、すでに受け付けた購入の申込みを取消すことがあります。
信託期間	無期限(平成20年11月13日当初設定)
繰上償還	次のいずれかの場合には、委託会社は、事前に受益者の意向を確認し、受託会社と合意のうえ、信託契約を解約し、信託を終了させること(繰上償還)ができます。 ・受益権の口数が30億口を下ることとなった場合 ・信託契約を解約することが受益者のため有利であると認めるとき ・やむを得ない事情が発生したとき
決算日	[毎月決算型] 毎月25日(休業日の場合翌営業日) [年2回決算型] 毎年4月25日および10月25日(休業日の場合翌営業日)
収益分配	[毎月決算型] 年12回、収益分配方針に基づいて収益の分配を行ないます。 [年2回決算型] 年2回、収益分配方針に基づいて収益の分配を行ないます。 (注) 当ファンドには、「分配金再投資コース」と「分配金支払いコース」があります。 なお、お取扱い可能なコースおよびコース名については異なる場合がありますので、販売会社にお問合わせ下さい。
信託金の限度額	5,000億円
公 告	電子公告の方法により行ない、ホームページ[ <a href="http://www.daiwa-am.co.jp/">http://www.daiwa-am.co.jp/</a> ]に掲載します。
運用報告書	「毎月決算型」については毎年4月および10月の計算期末、「年2回決算型」については毎計算期末に作成し、あらかじめお申出いただいたご住所にお届けします。また、電子交付を選択された場合には、所定の方法により交付します。
課税関係	課税上は株式投資信託として取扱われます。配当控除、益金不算入制度の適用はありません。

## ファンドの費用・税金

### 〈ファンドの費用〉

#### ■ 投資者が直接的に負担する費用

購入時手数料	販売会社が別に定めるものとします。 購入時の申込手数料の料率の上限は、 <b>3.15% (税抜3.0%)</b> です。
信託財産留保額	ありません。

#### ■ 投資者が信託財産で間接的に負担する費用

運用管理費用 (信託報酬)	毎日、信託財産の純資産総額に対して年率1.407% (税抜1.34%) ※運用管理費用は、毎計算期末または信託終了のときに信託財産中から支弁します。			
	〈運用管理費用の配分〉(※)	委託会社	販売会社	受託会社
	100億円未満の場合	年率0.63% (税抜0.60%)	年率0.735% (税抜0.70%)	年率0.042% (税抜0.04%)
	100億円以上 500億円未満の場合	年率0.5775% (税抜0.55%)	年率0.7875% (税抜0.75%)	
	500億円以上 1,000億円未満の場合	年率0.525% (税抜0.50%)	年率0.84% (税抜0.80%)	
1,000億円以上の場合	年率0.4725% (税抜0.45%)	年率0.8925% (税抜0.85%)		

(※) 「毎月決算型」と「年2回決算型」の信託財産の純資産総額の合計額

#### その他の費用・手数料

監査報酬、有価証券売買時の売買委託手数料、先物取引・オプション取引等に要する費用、資産を外国で保管する場合の費用等を信託財産でご負担いただきます。  
※ブラジル国内債券投資に伴い、ブラジル・レアルを取得する為替取引に対しては金融取引税が課されます。なお、平成22年10月末日現在、税率は6.0%です。ブラジルにおける当該関係法令等が改正された場合には、前記の取扱いが変更されることがあります。  
※「その他の費用・手数料」については、運用状況等により変動するため、事前に料率、上限額等を示すことができません。

※手数料等の合計額については、保有期間等に応じて異なりますので、表示することができません。

### 〈税金〉

- 税金は表に記載の時期に適用されます。
- 以下の表は、個人投資者の源泉徴収時の税率であり、課税方法等により異なる場合があります。

時期	項目	税金
分配時	所得税及び地方税	<b>配当所得として課税</b> 普通分配金に対して10%
換金(解約)時及び償還時	所得税及び地方税	<b>譲渡所得として課税</b> 換金(解約)時及び償還時の差益(譲渡益)に対して10%

※上記は、平成22年10月末日現在のものですので、税法が改正された場合等には、税率等が変更される場合があります。  
※法人の場合は上記とは異なります。  
※税金の取扱いの詳細については、税務専門家等にご確認されることをお勧めします。