

# 高金利先進国債券オープン(毎月分配型)

## 愛称: 月桂樹

追加型投信 / 海外 / 債券



- 本書は金融商品取引法(昭和23年法律第25号)第13条の規定に基づく目論見書です。ご購入に際しては、本書の内容を十分にお読みいただき、ご自身でご判断ください。
- ファンドに関する金融商品取引法第15条第3項に規定する目論見書(以下「請求目論見書」といいます。)は、委託会社のホームページで閲覧、ダウンロードできます。また、販売会社にご請求いただければ当該販売会社を通じて交付いたします。なお、請求目論見書をご請求された場合は、その旨をご自身で記録しておくようにしてください。
- 本書には約款の主な内容が含まれていますが、約款の全文は請求目論見書に掲載しています。
- ファンドの基準価額、販売会社などについては、以下の委託会社の照会先にお問い合わせください。

<委託会社> [ファンドの運用の指図を行なう者]

日興アセットマネジメント株式会社 金融商品取引業者 関東財務局長(金商)第368号

ホームページアドレス [www.nikkoam.com/](http://www.nikkoam.com/)

コールセンター 電話番号 0120-25-1404 (午前9時～午後5時。土、日、祝・休日は除きます。)

<受託会社> [ファンドの財産の保管および管理を行なう者]

野村信託銀行株式会社

設定・運用は

**日興アセットマネジメント**

- ファンドの内容に関して重大な変更を行なう場合には、投資信託及び投資法人に関する法律(昭和26年法律第198号)に基づき事前に投資者(受益者)の意向を確認いたします。
- ファンドの財産は、信託法(平成18年法律第108号)に基づき受託会社において分別管理されています。
- この目論見書により行なう「高金利先進国債券オープン(毎月分配型)」の募集については、委託会社は、金融商品取引法第5条の規定により有価証券届出書を2019年10月10日に関東財務局長に提出しており、2019年10月11日にその効力が発生しております。

商品分類			属性区分				
単位型・追加型	投資対象地域	投資対象資産 (収益の源泉)	投資対象資産	決算頻度	投資対象地域	投資形態	為替ヘッジ
追加型	海外	債券	その他資産 (投資信託証券 (債券 一般 高格付))	年12回 (毎月)	グローバル (除く日本)	ファンド・オブ・ファンズ	なし

商品分類および属性区分の定義については、一般社団法人投資信託協会のホームページ(<https://www.toushin.or.jp/>)をご参照ください。  
 ※属性区分に記載している「為替ヘッジ」は、対円での為替変動リスクに対するヘッジの有無を記載しております。

#### <委託会社の情報>

委託会社名	日興アセットマネジメント株式会社
設立年月日	1959年12月1日
資本金	173億6,304万円
運用する投資信託財産の 合計純資産総額	20兆6,323億円 (2020年1月末現在)

## ファンドの目的

主として、世界の主要先進国(OECD(経済協力開発機構)加盟国)の債券に投資を行ない、安定した収益の確保と信託財産の成長を目的として、安定運用を行ないます。

## ファンドの特色



特色  
1

### 先進国のソブリン債\*を中心に分散投資を行ないます。

- 信用力の高い先進国のソブリン債や社債を中心に投資を行ないます。
- 相対的に高い金利水準にある国のソブリン債や社債を中心に投資を行ないます。
- 投資国については、適宜見直しを行ないます。
- 原則として為替ヘッジは行ないません。

\* ソブリン債とは、各国政府や政府機関が発行する債券の総称です。主要先進国の国債や世界銀行、アジア開発銀行などの国際機関が発行する債券が含まれます。



特色  
2

### 原則として、毎月、安定した収益分配を行なうことをめざします。

- 主に組入債券の利子収益などを原資として、毎決算時に安定した収益分配を行なうことをめざします。
- 毎月10日(休業日の場合は翌営業日)を決算日とします。



### 収益分配のイメージ



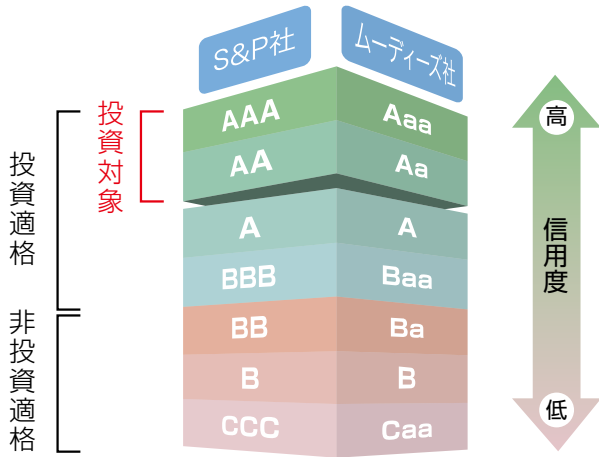
※ 分配金額は収益分配方針に基づいて委託会社が決定しますが、委託会社の判断により分配金額を変更する場合や分配を行なわない場合もあります。

※ 上図はイメージであり、将来の分配金の支払いおよびその金額について示唆、保証するものではありません。

## 投資対象と主要先進国の格付

主要先進国(OECD\*加盟国)の中から、  
信用力の高い国のソブリン債や社債を中心に投資を行ないます。

債券の信用格付と月桂樹の投資対象



原則として、買付時においてスタンダード・アンド・プアーズ(S&P)社またはムーディーズ社からAA格またはAa格相当以上の、①長期債務格付が付与されている国のソブリン債や、②社債(格付が付与されていない場合は、運用会社が同等の信用力を持つと判断したものを含まず。)に投資を行ないます。

※格付は買付後に変更になる場合があります。

ご参考 投資対象となる主要先進国の格付

(2020年1月末現在)

国名	S&P社	ムーディーズ社	国名	S&P社	ムーディーズ社
オーストラリア	AAA	Aaa	フィンランド	AA+	Aa1
カナダ	AAA	Aaa	オーストリア	AA+	Aa1
スイス	AAA	Aaa	イギリス	AA	Aa2
スウェーデン	AAA	Aaa	フランス	AA	Aa2
デンマーク	AAA	Aaa	韓国	AA	Aa2
ドイツ	AAA	Aaa	ベルギー	AA	Aa3
ノルウェー	AAA	Aaa	チェコ	AA	Aa3
ルクセンブルグ	AAA	Aaa	チリ	AA-	A1
オランダ	AAA	Aaa	エストニア	AA-	A1
ニュージーランド	AA+	Aaa	スロベニア	AA-	Baa1
アメリカ	AA+	Aaa	(ご参考)日本	A+	A1

※OECD加盟国のうち、信用力の高い主な国の格付を記載しています。

※格付は自国通貨建長期債務に対して付与されたものです。

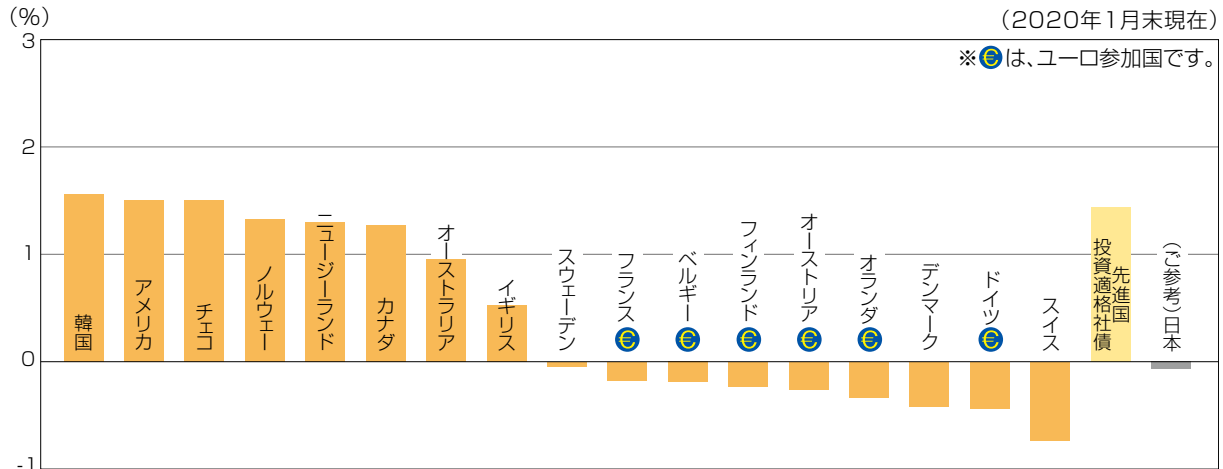
### \*OECD(経済協力開発機構)とは

市場経済を原則とする先進国間の自由な意見交換・情報交換を通じて、1)経済成長、2)貿易自由化、3)途上国支援(以上「OECDの三大目的」)に貢献することを目的として、1961年に設立された機構です。

## 主要先進国の金利

相対的に高い金利水準にある国の通貨建てのソブリン債や社債を中心に投資を行ないます。

ご参考 投資対象となる主要先進国の長期金利および先進国投資適格社債の利回り



※長期金利は、OECD加盟国のうち、信用力の高い主な国の10年国債利回りを記載しています。

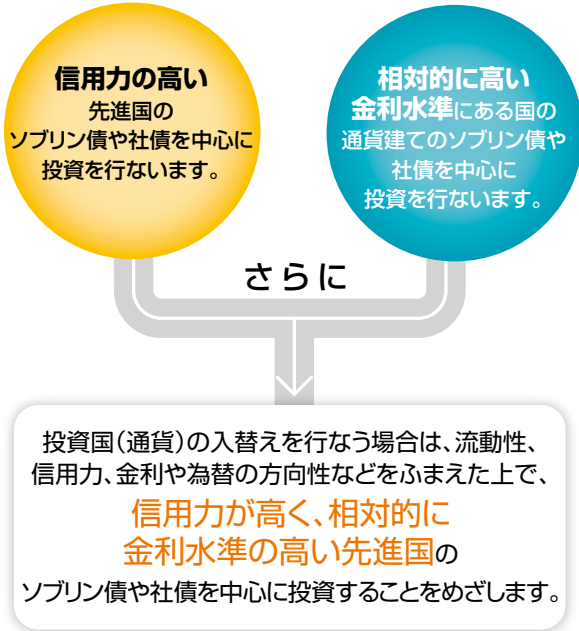
※先進国投資適格社債：ICE BofA メリルリンチ・グローバル・コーポレート・インデックス(AA格)

※信頼できると判断した情報をもとに日興アセットマネジメントが作成。

※上記グラフは過去のものであり、将来の運用成果等を約束するものではありません。

## 投資国（通貨）について

投資国（通貨）については、適宜見直しを行なうことで、安定した収益の確保をめざします。



### 2020年1月末現在の投資通貨



イギリスポンド



ニュージーランドドル



ノルウェークローネ



アメリカドル



カナダドル

各国（通貨）への投資比率は、①流動性、②信用力、③金利や為替の方向性の分析などをもとにした相対的魅力をふまえ、利回りと安定した分配原資の確保を重視して決定します。

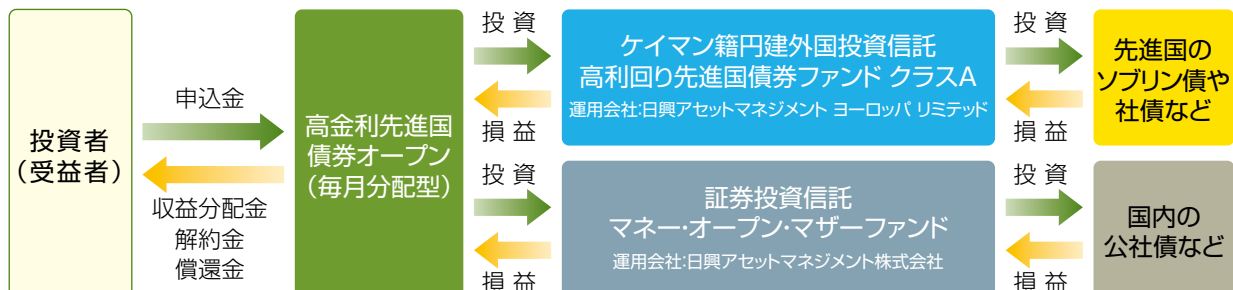
※投資国（通貨）は、将来変更となる場合があります。  
 ※債券の発行体の属する国と発行通貨が異なる場合があるため、投資国と投資通貨が一致しない場合があります。  
 ※上記は2020年1月末現在のプロセスであり、将来変更となる場合があります。

### 日興アセットマネジメント ヨーロッパ リミテッドが運用を行ないます。

- 日興アセットマネジメント ヨーロッパ リミテッドは、当ファンドの主要投資対象である「高利回り先進国債券ファンド クラスA」の運用を行なっています。
- 日興アセットマネジメント ヨーロッパ リミテッドは、日興アセットマネジメント株式会社が100%出資する海外持ち株会社の傘下にあるグローバル運用のロンドン拠点です。

## ファンドの仕組み

- 当ファンドは、投資信託証券に投資するファンド・オブ・ファンズです。



### 主な投資制限

- ・投資信託証券、短期社債等、コマーシャル・ペーパーおよび指定金銭信託以外の有価証券への直接投資は行ないません。
- ・外貨建資産への投資割合には、制限を設けません。

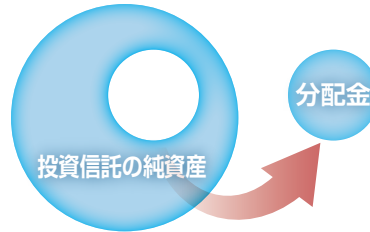
### 分配方針

毎決算時に、分配金額は、委託会社が決定するものとし、原則として、安定した分配を継続的に行なうことをめざします。  
 ※将来の分配金の支払いおよびその金額について保証するものではありません。

## 収益分配金に関する留意事項

- 分配金は、預貯金の利息とは異なり、投資信託の純資産から支払われますので、分配金が支払われると、その金額相当分、基準価額は下がります。

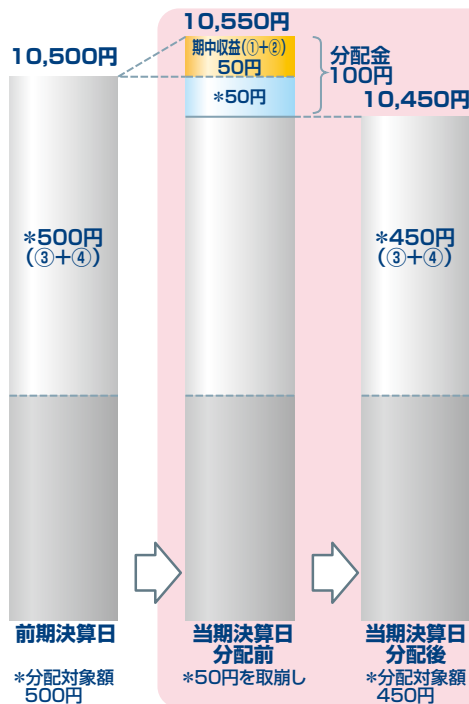
### 投資信託で分配金が支払われるイメージ



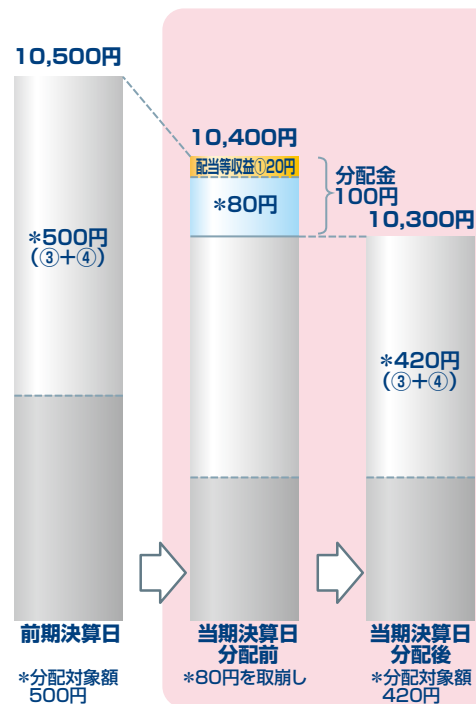
- 分配金は、計算期間中に発生した収益(経費控除後の配当等収益および評価益を含む売買益)を超えて支払われる場合があります。その場合、当期決算日の基準価額は前期決算日と比べて下落することになります。また、分配金の水準は、必ずしも計算期間におけるファンドの収益率を示すものではありません。

### 計算期間中に発生した収益を超えて支払われる場合

#### 前期決算から基準価額が上昇した場合



#### 前期決算から基準価額が下落した場合

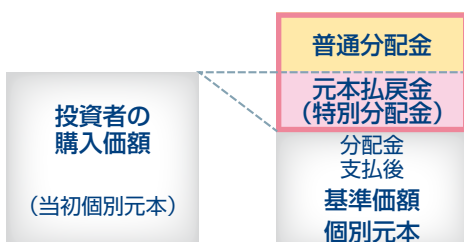


(注) 分配対象額は、①経費控除後の配当等収益および②経費控除後の評価益を含む売買益ならびに③分配準備積立金および④収益調整金です。分配金は、分配方針に基づき、分配対象額から支払われます。

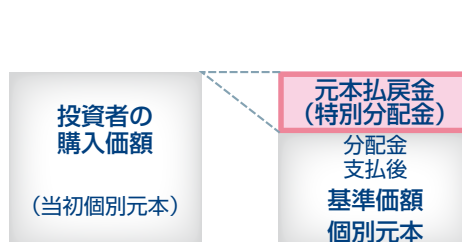
※上記はイメージであり、将来の分配金の支払いおよび金額ならびに基準価額について示唆、保証するものではありません。

- 投資者のファンドの購入価額によっては、分配金の一部または全部が、実質的には元本の一部払戻しに相当する場合があります。ファンド購入後の運用状況により、分配金額より基準価額の値上がりがいさかった場合も同様です。

#### 分配金の一部が元本の一部払戻しに相当する場合



#### 分配金の全部が元本の一部払戻しに相当する場合



※元本払戻金(特別分配金)は実質的には元本の一部払戻しとみなされ、その金額だけ個別元本が減少します。また、元本払戻金(特別分配金)部分は非課税扱いとなります。

- ・ 普通分配金：個別元本(投資者のファンドの購入価額)を上回る部分からの分配金です。
- ・ 元本払戻金：個別元本を下回る部分からの分配金です。分配後の投資者の個別元本は、(特別分配金)元本払戻金(特別分配金)の額だけ減少します。

(注) 普通分配金に対する課税については、後述の「手続・手数料等」の「ファンドの費用・税金」をご参照ください。

当ファンドの投資にあたっては、主に以下のリスクを伴います。お申込みの際は、当ファンドのリスクを十分に認識・検討し、慎重に投資のご判断を行なっていただく必要があります。

## 基準価額の変動要因

投資者の皆様は投資元金は保証されているものではなく、基準価額の下落により、損失を被り、投資元金を割り込むことがあります。ファンドの運用による損益はすべて投資者（受益者）の皆様へ帰属します。なお、当ファンドは預貯金とは異なります。

当ファンドは、主に債券を実質的な投資対象としますので、債券の価格の下落や、債券の発行体の財務状況や業績の悪化などの影響により、基準価額が下落し、損失を被ることがあります。また、外貨建資産に投資する場合には、為替の変動により損失を被ることがあります。

投資対象とする投資信託証券の主なリスクは以下の通りです。

### 価格変動リスク

- ・ 公社債は、金利変動により価格が変動するリスクがあります。一般に金利が上昇した場合には価格は下落し、ファンドの基準価額が値下がりする要因となります。ただし、その価格変動幅は、残存期間やクーポンレートなどの発行条件などにより債券ごとに異なります。

### 流動性リスク

- ・ 市場規模や取引量が少ない状況においては、有価証券の取得、売却時の売買価格は取引量の大きさに影響を受け、市場実勢から期待できる価格どおりに取引できないリスク、評価価格どおりに売却できないリスク、あるいは、価格の高低に関わらず取引量が限られてしまうリスクがあり、その結果、不測の損失を被るリスクがあります。

### 信用リスク

- ・ 公社債および短期金融資産の発行体にデフォルト（債務不履行）が生じた場合またはそれが予想される場合には、公社債および短期金融資産の価格が下落（価格がゼロになることもあります。）し、ファンドの基準価額が値下がりする要因となります。また、実際にデフォルトが生じた場合、投資した資金が回収できないリスクが高い確率で発生します。

### 為替変動リスク

- ・ 外貨建資産については、一般に外国為替相場が当該資産の通貨に対して円高になった場合には、ファンドの基準価額が値下がりする要因となります。

※ファンドが投資対象とする投資信託証券は、これらの影響を受けて価格が変動しますので、ファンド自身にもこれらのリスクがあります。

※基準価額の変動要因は、上記に限定されるものではありません。

## その他の留意点

- 当ファンドのお取引に関しては、金融商品取引法第37条の6の規定（いわゆるクーリング・オフ）の適用はありません。
- 当ファンドは、預金や保険契約とは異なり、預金保険機構および保険契約者保護機構の保護の対象ではありません。また、銀行など登録金融機関で購入された場合、投資者保護基金の支払いの対象とはなりません。

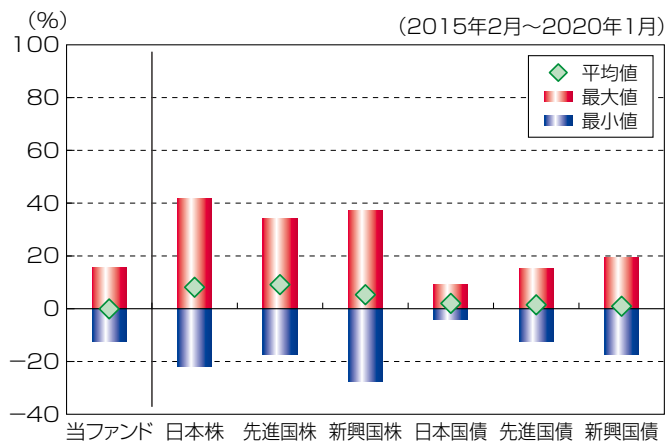
## リスクの管理体制

- 運用状況の評価・分析および運用リスク管理、ならびに法令などの遵守状況のモニタリングについては、運用部門から独立したリスク管理／コンプライアンス業務担当部門が担当しています。
- 上記部門はリスク管理／コンプライアンス関連の委員会へ報告／提案を行なうと共に、必要に応じて運用部門に改善案策定の指示などを行ない、適切な運用体制を維持できるように努めています。

※上記体制は2020年1月末現在のものであり、今後変更となる場合があります。

## (参考情報)

### 当ファンドと他の代表的な資産クラスとの騰落率の比較



### 当ファンドと他の代表的な資産クラスの平均騰落率、年間最大騰落率および最小騰落率(%)

	当ファンド	日本株	先進国株	新興国株	日本国債	先進国債	新興国債
平均値	-0.1%	8.1%	9.1%	5.3%	2.0%	1.5%	0.9%
最大値	15.4%	41.9%	34.1%	37.2%	9.3%	15.3%	19.3%
最小値	-12.3%	-22.0%	-17.5%	-27.4%	-4.0%	-12.3%	-17.4%

※上記は当ファンドと代表的な資産クラスを定量的に比較できるように作成したものです。

※全ての資産クラスが当ファンドの投資対象とは限りません。

※上記は2015年2月から2020年1月の5年間の各月末における直近1年間の騰落率の最大・最小・平均を、当ファンドおよび他の代表的な資産クラスについて表示したものです。当ファンドの騰落率は、分配金(税引前)を再投資したものとして計算した理論上のものであり、実際の基準価額に基づいて計算した年間騰落率とは異なる場合があります。

### <各資産クラスの指数>

日本株……東証株価指数(TOPIX、配当込)

先進国株……MSCI-KOKUSAIインデックス(配当込、円ベース)

新興国株……MSCIエマージング・マーケット・インデックス(配当込、円ベース)

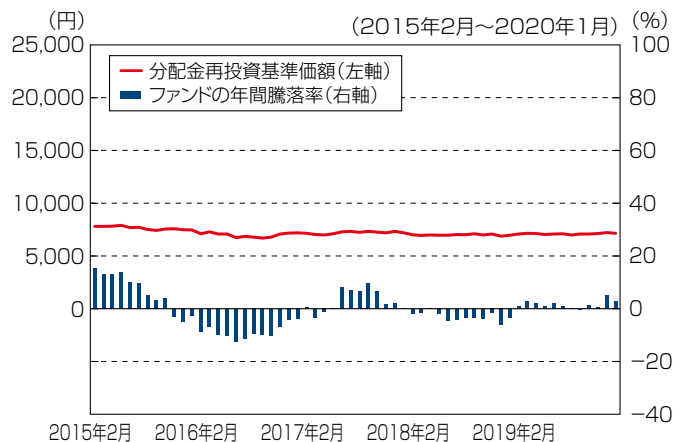
日本国債……NOMURA-BPI国債

先進国債……FTSE世界国債インデックス(除く日本、円ベース)

新興国債……JPモルガンGBI-EMグローバル・ディバーシファイド(円ヘッジなし、円ベース)

※海外の指数は、為替ヘッジなしによる投資を想定して、円換算しております。

### 当ファンドの年間騰落率および分配金再投資基準価額の推移



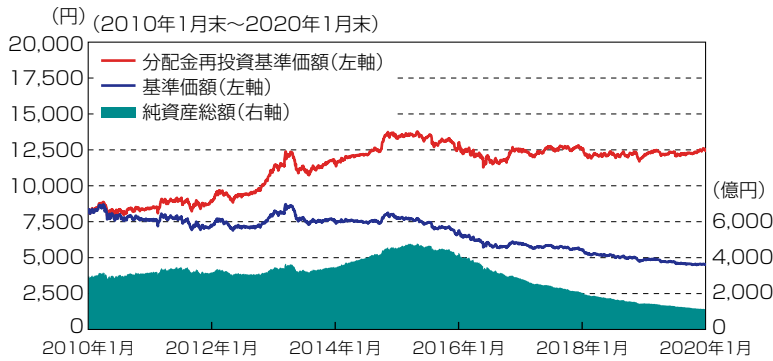
※基準価額は運用管理費用(信託報酬)控除後の1万口当たりの値です。

※分配金再投資基準価額は、2015年2月末の基準価額を起点として指数化しています。

※当ファンドの分配金再投資基準価額および年間騰落率(各月末における直近1年間の騰落率)は、分配金(税引前)を再投資したものとして計算した理論上のものであり、実際の基準価額および実際の基準価額に基づいて計算した年間騰落率とは異なる場合があります。



基準価額・純資産の推移



基準価額…………… 4,500円

純資産総額…………… 1,122.45億円

※基準価額は運用管理費用(信託報酬)控除後の1万口当たりの値です。

※分配金再投資基準価額は、2010年1月末の基準価額を起点として指数化しています。

※分配金再投資基準価額は当ファンドに過去10年間、分配実績があった場合に、当該分配金(税引前)を再投資したものと計算した理論上のものである点にご留意下さい。

分配の推移(税引前、1万口当たり)

2019年9月	2019年10月	2019年11月	2019年12月	2020年1月	直近1年間累計	設定来累計
40円	40円	40円	40円	40円	480円	10,730円

主要な資産の状況

<資産構成比率>

高利回り先進国債券ファンド クラスA	99.0%
マネー・オープン・マザーファンド	0.0%

※当ファンドの純資産総額比です。

高利回り先進国債券ファンド クラスAのポートフォリオの内容

<債券セクター別構成比率> <通貨別投資比率>

国債	71.4%
地方債	16.4%
政府保証債等	8.1%
社債	4.8%
その他	0.0%

	通貨	比率
1	アメリカドル	34.4%
2	カナダドル	26.3%
3	ノルウェークローネ	16.0%
4	ニュージーランドドル	14.3%
5	イギリスポンド	8.9%

※為替ヘッジは原則として行っておりません。

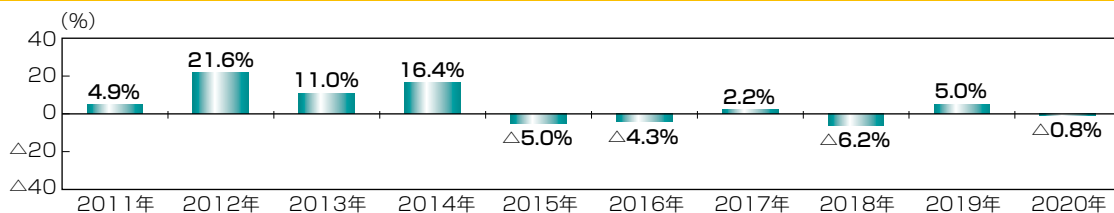
<債券組入上位10銘柄>(組入銘柄数:68銘柄)

	銘柄	種別	クーポン(%)	償還日	通貨	比率
1	CANADIAN GOVERNMENT	国債	3.5	2020/6/1	カナダドル	5.4%
2	US TREASURY N/B	国債	2.25	2020/3/31	アメリカドル	5.3%
3	US TREASURY N/B	国債	1.625	2020/3/15	アメリカドル	4.9%
4	NORWEGIAN GOVERNMENT	国債	2	2028/4/26	ノルウェークローネ	4.3%
5	US TREASURY N/B	国債	1.125	2020/4/30	アメリカドル	4.1%
6	NEW ZEALAND GOVERNMENT	国債	2.75	2025/4/15	ニュージーランドドル	3.5%
7	CANADIAN GOVERNMENT	国債	5	2037/6/1	カナダドル	3.1%
8	NORWEGIAN GOVERNMENT	国債	3	2024/3/14	ノルウェークローネ	3.1%
9	NORWEGIAN GOVERNMENT	国債	1.75	2027/2/17	ノルウェークローネ	2.9%
10	US TREASURY N/B	国債	3	2048/8/15	アメリカドル	2.6%

※比率は当外国投資信託の純資産総額比です。

※「債券セクター別構成比率」「債券組入上位10銘柄」の政府保証債等は、政府保証債、政府機関債、国際機関債などです。

年間収益率の推移



※ファンドの年間収益率は、分配金(税引前)を再投資したものと計算しております。

※当ファンドには、ベンチマークはありません。

※2020年は、2020年1月末までの騰落率です。

※ファンドの運用実績はあくまで過去の実績であり、将来の運用成果を約束するものではありません。

※ファンドの運用状況は別途、委託会社のホームページで開示しています。

## お申込みメモ

購入単位	販売会社が定める単位 ※販売会社の照会先にお問い合わせください。
購入価額	購入申込受付日の翌営業日の基準価額
購入代金	販売会社が指定する日までにお支払いください。
換金単位	1口単位 ※販売会社によって異なる場合があります。
換金価額	換金申込受付日の翌営業日の基準価額
換金代金	原則として、換金申込受付日から起算して5営業日目からお支払いします。
申込締切時間	原則として、販売会社の営業日の午後3時まで、販売会社所定の事務手続きが完了したものを当日の受付分とします。
購入の申込期間	2019年10月11日から2020年10月9日までとします。 ※上記期間満了前に有価証券届出書を提出することによって更新されます。
購入・換金申込不可日	販売会社の営業日であっても、下記のいずれかに該当する場合は、購入・換金の申込みの受付は行ないません。詳しくは、販売会社にお問い合わせください。 ・英国証券取引所の休業日 ・ロンドンの銀行休業日 ・ニューヨーク証券取引所の休業日 ・ニューヨークの銀行休業日 ・シドニー先物取引所の休業日
換金制限	ファンドの規模および商品性格などに基づき、運用上の支障をきたさないようにするため、大口の換金には受付時間制限および金額制限を行なう場合があります。
購入・換金申込受付の中止及び取消し	委託会社は、投資対象とする投資信託証券への投資ができない場合、投資対象とする投資信託証券からの換金ができない場合、金融商品取引所における取引の停止、外国為替取引の停止、決済機能の停止、その他やむを得ない事情があるときは、購入および換金の申込みの受付を中止すること、および既に受け付けた購入および換金の申込みの受付を取り消すことができます。
信託期間	無期限(2003年8月5日設定)
繰上償還	次のいずれかの場合等には、繰上償還することがあります。 ・ファンドの受益権の口数が10億口を下回ることとなった場合 ・繰上償還することが受益者のために有利であると認めるとき ・やむを得ない事情が発生したとき
決算日	毎月10日(休業日の場合は翌営業日)
収益分配	年12回、分配方針に基づいて分配を行ないます。 ※販売会社との契約によっては再投資が可能です。
信託金の限度額	1兆円
公告	日本経済新聞に掲載します。
運用報告書	年2回(1月、7月)および償還後に交付運用報告書は作成され、知っている受益者に対して交付されます。
課税関係	課税上は、株式投資信託として取り扱われます。 ・公募株式投資信託は税法上、少額投資非課税制度の適用対象です。 ・配当控除の適用はありません。 ・益金不算入制度は適用されません。

# ファンドの費用・税金

## ファンドの費用

### 投資者が直接的に負担する費用

購入時手数料	<b>購入時の基準価額に対し2.2%(税抜2%)以内</b> ※購入時手数料は販売会社が定めます。詳しくは、販売会社にお問い合わせください。 ※購入時手数料は、商品および関連する投資環境の説明や情報提供など、ならびに購入に関する事務コストの対価です。
信託財産留保額	<b>ありません。</b>

### 投資者が信託財産で間接的に負担する費用

運用管理費用 (信託報酬)	当ファンド	<p>ファンドの日々の純資産総額に対し年率0.8448%(税抜0.768%) 運用管理費用は、日々計上され、毎計算期末または信託終了のときに、信託財産から支払われます。</p> <p style="text-align: center;">&lt;運用管理費用の配分(年率)&gt;</p> <table border="1" style="width: 100%;"> <thead> <tr> <th rowspan="2">販売会社毎の純資産総額</th> <th colspan="4">運用管理費用(信託報酬)=運用期間中の基準価額×信託報酬率</th> </tr> <tr> <th>合計</th> <th>委託会社</th> <th>販売会社</th> <th>受託会社</th> </tr> </thead> <tbody> <tr> <td>100億円以下の部分</td> <td rowspan="4" style="text-align: center;">0.768%</td> <td>0.133%</td> <td>0.600%</td> <td rowspan="4" style="text-align: center;">0.035%</td> </tr> <tr> <td>100億円超200億円以下の部分</td> <td>0.098%</td> <td>0.635%</td> </tr> <tr> <td>200億円超1,000億円以下の部分</td> <td>0.063%</td> <td>0.670%</td> </tr> <tr> <td>1,000億円超の部分</td> <td>0.018%</td> <td>0.715%</td> </tr> </tbody> </table> <p>委託会社 委託した資金の運用の対価 販売会社 運用報告書など各種書類の送付、口座内でのファンドの管理、購入後の情報提供などの対価 受託会社 運用財産の管理、委託会社からの指図の実行の対価</p> <p>※表中の率は税抜です。別途消費税がかかります。</p>	販売会社毎の純資産総額	運用管理費用(信託報酬)=運用期間中の基準価額×信託報酬率				合計	委託会社	販売会社	受託会社	100億円以下の部分	0.768%	0.133%	0.600%	0.035%	100億円超200億円以下の部分	0.098%	0.635%	200億円超1,000億円以下の部分	0.063%	0.670%	1,000億円超の部分	0.018%	0.715%
	販売会社毎の純資産総額	運用管理費用(信託報酬)=運用期間中の基準価額×信託報酬率																							
		合計	委託会社	販売会社	受託会社																				
	100億円以下の部分	0.768%	0.133%	0.600%	0.035%																				
100億円超200億円以下の部分	0.098%		0.635%																						
200億円超1,000億円以下の部分	0.063%		0.670%																						
1,000億円超の部分	0.018%		0.715%																						
投資対象とする投資信託証券	純資産総額に対し年率0.5%程度																								
実質的な負担	<b>純資産総額に対し年率1.3448%(税抜1.268%)程度</b> ※投資対象とする投資信託証券の組入比率や当該投資信託証券の変更などにより変動します。																								
その他の費用・手数料	監査費用、組入有価証券の売買委託手数料、借入金の利息および立替金の利息などがその都度、信託財産から支払われます。 ※監査費用は、監査法人などに支払うファンドの監査に係る費用です。 ※運用状況などにより変動するものであり、事前に料率、上限額などを表示することはできません。																								

投資者の皆様にご負担いただくファンドの費用などの合計額については、保有期間や運用の状況などに応じて異なりますので、表示することができません。

## 税金

- ・税金は表に記載の時期に適用されます。
- ・以下の表は、個人投資者の源泉徴収時の税率であり、課税方法等により異なる場合があります。

時期	項目	税金
分配時	所得税および地方税	配当所得として課税 普通分配金に対して20.315%
換金(解約)時および償還時	所得税および地方税	譲渡所得として課税 換金(解約)時および償還時の差益(譲渡益)に対して20.315%

※少額投資非課税制度「愛称:NISA(ニーサ)」をご利用の場合、毎年、年間120万円の範囲で新たに購入した公募株式投資信託などから生じる配当所得および譲渡所得が5年間非課税となります。ご利用になれるのは、満20歳以上の方で、販売会社で非課税口座を開設するなど、一定の条件に該当する方が対象となります。また、未成年者少額投資非課税制度(ジュニアNISA)をご利用の場合、20歳未満の居住者などを対象に、年間80万円の範囲で新たに購入した公募株式投資信託などから生じる配当所得および譲渡所得が5年間非課税となります。詳しくは、販売会社にお問い合わせください。

※外国税額控除の適用となった場合には、分配時の税金が上記と異なる場合があります。

※法人の場合は上記とは異なります。

※上記は2020年4月10日現在のものですので、税法が改正された場合等には、税率等が変更される場合があります。税金の取扱いの詳細については、税務専門家等にご確認されることをお勧めします。

**nikko am**  
Nikko Asset Management